




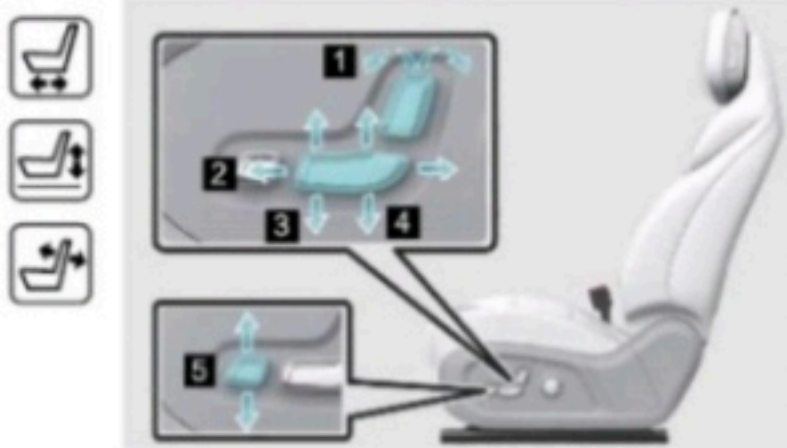


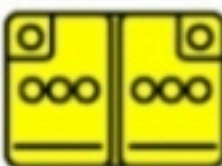







EXLANTIX		ET BEV SUV de 5 puertas, a partir de 2025					
	Bolsa de aire		Generador de gas		Pretensores de los cinturones de seguridad		Amortiguador de gas / Muelle precargado
	Zona de alta resistencia		Batería de bajo voltaje		Módulo de control SRS		Batería de alto voltaje
	Dispositivo de bajo voltaje que desconecta el alto voltaje		Cableado de alto voltaje		Componente de alto voltaje		Corte de cable
	Componente de aire acondicionado		Zona que necesita una atención particular				
			N.º de identificación.	Fecha de la versión	Página		
			E00BL5BA002	03/2025	1 de 4		

		ET BEV SUV de 5 puertas, a partir de 2025		
1. Identificación/reconocimiento				
<div><div></div><div>LA FALTA DE RUIDO DEL MOTOR NO SIGNIFICA QUE EL VEHÍCULO ESTÉ APAGADO: MOVIMIENTO SILENCIOSO O INSTANTÁNEO LA CAPACIDAD DE REINICIO EXISTE HASTA QUE EL VEHÍCULO SE APAGUE POR COMPLETO. USE EQUIPO APROPIADO</div></div>				
<div><div></div><div><div>Nombre de la marca</div><div>EXLANTIX</div><div>Puerto de carga</div><div>Nombre del modelo</div><div>ET</div></div><div></div></div>				
2. Inmovilización/estabilización/elevación				
Inmovilizar el vehículo <p>Pise el pedal del freno y presione el botón "P", el vehículo aplicará automáticamente el freno de estacionamiento.</p>		Punto de estabilización-elevación <div><div> Puntos de elevación adecuados</div><div> Puntos de estabilización adecuados en el lateral</div><div> Batería de alto voltaje</div></div>		
3. Desactivar los peligros directos/normas de seguridad				
<div><div></div><div>En caso de accidente en el que se active el airbag, el sistema de alto voltaje se desactiva automáticamente en cuanto se detecta la activación del airbag.</div></div>				
En todos los demás casos, el sistema de alto voltaje se puede desactivar de la siguiente manera: <u>Método principal</u> : Para la desactivación en el compartimento frontal, desconecte la batería de alto voltaje.				
<div><div><div>1. Tire de la palanca de liberación dos veces para abrir el capó.</div></div><div><div>2. Desconecte el alto voltaje. ① Presione el botón; ② Tire del botón</div></div><div><div>① Presione ② Tire</div></div><div></div></div>				
<u>Método alternativo</u> : corte el mazo de cables en el compartimiento de equipaje, desconecte la batería de alto voltaje.				
<div><div><div>1. Pulse el interruptor exterior para abrir el maletero.</div></div><div><div>2. Corte el mazo de cables; siga las instrucciones de la etiqueta.</div></div><div></div></div>				
		N.º de identificación.	Fecha de la versión	Página
		E00BL5BA002	03/2025	2 de 4

EXLANTIX		ET BEV SUV de 5 puertas, a partir de 2025			
ACCESO A BATERÍA DE 12 V					
					
1. Pulse el interruptor exterior para abrir el maletero.		2. Retire la cubierta de la moldura interior.		3. Desconecte el terminal negativo.	
4. Acceso a los ocupantes					
■ Vidrio de ventana			■ Zonas corporales de alta resistencia		
					
Tipos de vidrio : ① Laminado ② Templado					
■ Ajuste del asiento		■ Pestillos de puerta/comando de		■ Ajuste de la columna de dirección	
					
Fuerza		Interruptor de encendido y emergencia		La columna de dirección tiene ajuste de inclinación y telescópico eléctrico o manual.	
5. Energía almacenada / líquidos / gases / sólidos					
					12 voltios
					Batería de fosfato de hierro y litio de 750 V
					R1234yf: 0,85 kg
<div> En caso de deformación mecánica del sistema de batería, existe el riesgo de una reacción térmica en la batería de alto voltaje. ¡Vigile la temperatura de la batería de alto voltaje!</div> <div></div>					
		N.º de identificación.	Fecha de la versión	Página	
		E00BL5BA002	03/2025	3 de 4	

EXLANTIX		ET BEV		SUV de 5 puertas, a partir de 2025			
6. En caso de incendio							
		UTILIZAR GRANDES CANTIDADES DE AGUA					
		RIESGO POTENCIAL DE REENCENDIDO DE LA BATERÍA / RETARDADO					
7. En caso de inmersión							
Después de recuperar el vehículo del agua, desactive el sistema de alto voltaje (ver capítulo 3) y drene el agua. ¡Use equipo de protección personal adecuado!							
8. Remolque / transporte / almacenamiento							
■ Remolque				Ojal de remolque trasero			
Ojal de remolque delantero							
¡ALMACENAR A DISTANCIA SEGURA DE OTROS VEHÍCULOS!				¡RIESGO DE REENCENDIDO DE LA BATERÍA!			
■ Transporte							
				Utilice 1 vehículo de rescate de plataforma plana para cargar el vehículo.			
9. Información adicional importante							
		Bolsa de aire central				Airbag de rodilla	
10. Explicación de los pictogramas utilizados							
	Vehículo eléctrico		Maletero		Señal de advertencia genérica		Advertencia electricidad
	Ajuste longitudinal del asiento		Ajuste de altura del asiento		Ajuste del asiento, reclinación del respaldo		Control de la inclinación del volante
	Usar cámara térmica infrarroja		Usar agua para extinción del fuego		Inflamable		Toxicidad aguda
	Peligro grave para la salud		Peligro para el medio ambiente		Corrosivos		Capó
			N.º de identificación.	Fecha de la versión		Página	
			E00BL5BA002	03/2025		4 de 4	