
































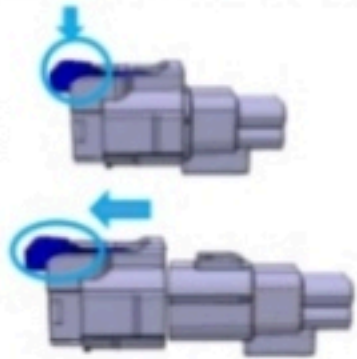








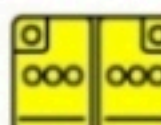
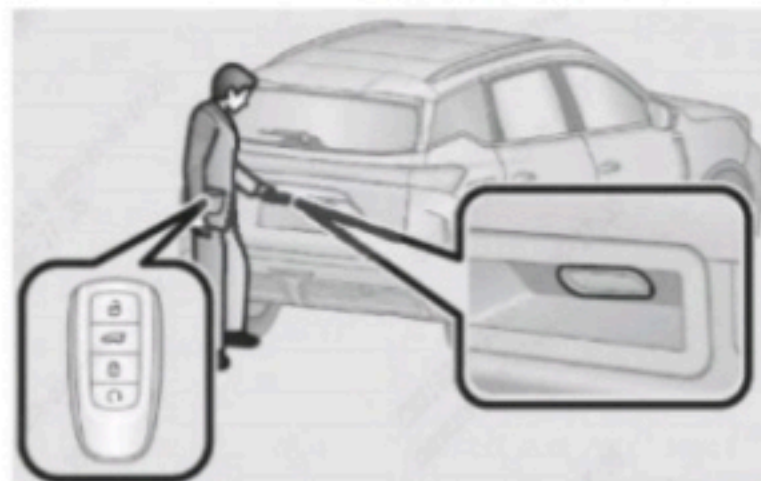


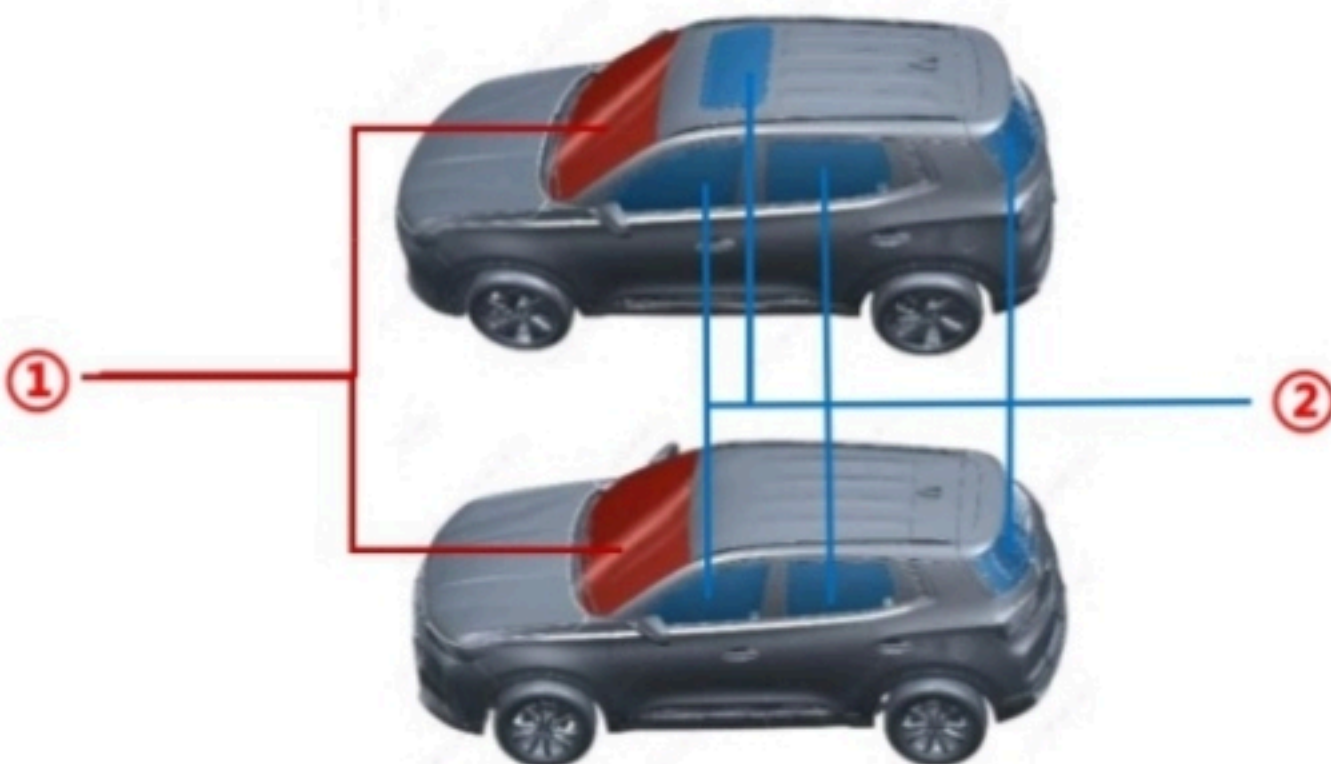


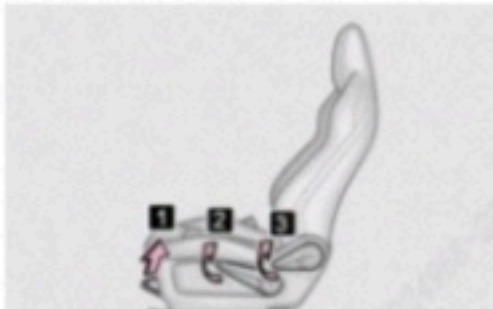
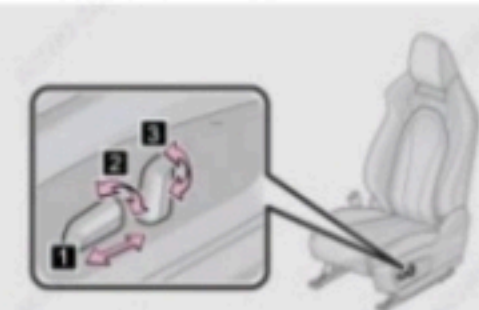


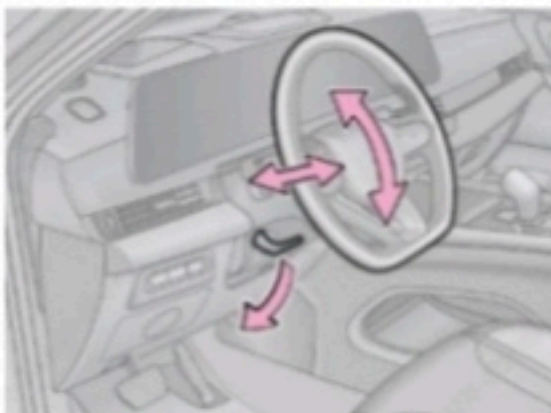
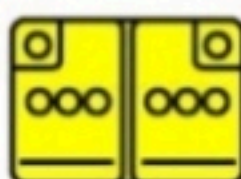


































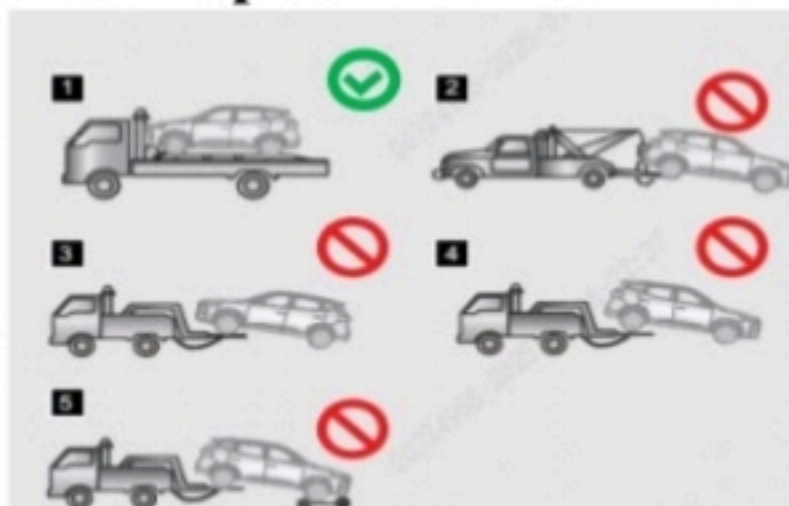

















	Airbag		Generador de gas		Seat belt pretensioner		Amortiguador de gas / Muelle precargado
	Zona de alta resistencia		Batería de bajo voltaje		SRS control unit		Batería de alto voltaje
	Dispositivo de bajo voltaje que desconecta el alto voltaje		Cableado de alto voltaje		High voltage component		Corte de cable
	Depósito de gasolina / etanol		Componente de aire acondicionado		Zone requiring special attention		
			N.º de identificación.	Fecha de la versión		Página	
			HL4BL50EA001	07/2025		1 de 4	

	TIGGO4 HEV SUV de 5 puertas, a partir de 2025		
1. Identificación / reconocimiento			
<div><div></div><div>LA FALTA DE RUIDO DEL MOTOR NO SIGNIFICA QUE EL VEHÍCULO ESTÉ APAGADO. EXISTE UN MOVIMIENTO SILENCIOSO O LA CAPACIDAD DE REINICIO INSTANTÁNEO HASTA QUE EL VEHÍCULO SE APAGA POR COMPLETO. USE EL EQUIPO DE PROTECCIÓN PERSONAL ADECUADO.</div></div>			
<div><div><div></div><div><div>Nombre de Marca</div><div>Puerto de combustible</div><div>Nombre del modelo</div></div></div><div></div></div>			
2. Inmovilización / estabilización / elevación			
<div>Inmovilizar el vehículo</div> <div></div> <div>Presione el botón "P" (estacionamiento)</div>	<div>Punto de estabilización-elevación:</div> <div></div> <div><div> Puntos de estabilización-elevación adecuados</div><div> Puntos de estabilización adecuados: vehículo en el lateral</div><div> Batería de alto voltaje</div></div>		
3. Control de riesgos directos / normas de seguridad			
<div><div></div><div>En caso de accidente en el que se active el airbag, el sistema de alto voltaje se desactiva automáticamente tan pronto como se detecta la activación del airbag.</div></div>			
En todos los demás casos, el sistema de alto voltaje se puede desactivar de la siguiente manera:			
<div>Principal Método : Para la desactivación en el compartimiento del motor, desconecte la batería de alto voltaje .</div> <div><div><div></div><div><div>1. Tire de la palanca de liberación dos veces para abrir el capó.</div></div><div><div></div><div>2. Desconecte el alto voltaje. ①Presione el botón; ②Tire del botón</div></div><div><div></div><div>① Presione el ② Tire del</div></div></div></div>			
<div>Método alternativo : Corte el mazo de cables en la cabina del vehículo, desconecte la batería de alto voltaje.</div> <div><div><div><div>1. Retire la alfombra.</div></div><div><div></div><div>2. Corte el mazo de cables; Siga las instrucciones de la etiqueta.</div></div><div></div></div></div>			
	N.º de identificación.	Fecha de la versión	Página
	HL4BL50EA001	07/2025	2 de 4

<div></div>		TIGGO4 HEV		<div></div>	
SUV de 5 puertas, a partir de 2025					
A BATERÍA DE 12V					
<div> </div> <div></div>		<div></div>		<div></div>	
1. Abra el maletero.		2. Retirar la alfombra del maletero.		3. Desconecte el terminal	
4. Acceso a los ocupantes					
<div>■ Vidrio de ventana</div> <div>①- Vidrio laminado ②- Vidrio templado</div> <div></div>			<div>■ Zonas corporales de alta fuerza</div> <div></div>		
<div>■ Ajuste del asiento</div> <div>  </div> <div>MANUAL FUERZ</div>		<div>■ Pestillos de puerta/comando</div> <div></div> <div>MANUAL</div>		<div>■ Ajuste de la columna de DIRECCIÓN</div> <div> </div> <div>La columna de dirección tiene ajuste telescópico y de inclinación.</div>	
5. Almacenamiento de energía / líquidos / gases / sólidos					
<div></div>	<div></div>				12 V
<div></div>	<div></div>				353.3 V Batería de fosfato de hierro y litio de
<div></div>	<div></div>				51L
<div></div>	<div></div>				R1234yf: 0.620kg
<div><div></div><div>En caso de deformación mecánica del sistema de baterías, existe el riesgo de una reacción térmica en la batería de alto voltaje. ¡Controle la temperatura de la batería de alto voltaje!</div><div></div></div>					
		N.º de identificación.		Fecha de la versión	
		HL4BL50EA001		07/2025	
				Página	
				3 de 4	

		TIGGO4 HEV SUV de 5 puertas, a partir de 2025					
6. En caso de incendio							
 USAR GRANDES CANTIDADES DE AGUA		    					
		RIESGO POTENCIAL DE REENCENDIDO DE LA BATERÍA /					
7. En caso de inmersión							
Después de recuperar el vehículo del agua, desactive el sistema de alto voltaje (ver capítulo 3) y drene el agua. ¡Utilice equipo de protección personal adecuado!							
8. Remolque / transporte / almacenamiento							
■ Remolque	Gancho de remolque	Ojalá de remolque delantero		Ojalá de remolque trasero			
							
¡ALMACENAR A DISTANCIA SEGURA DE OTROS VEHÍCULOS!		 ¡REENCENDIDO DE					
■ transporte							
		Por favor, utilice ① cama plana vehículo de rescate para cargar					
9. Información adicional importante							
		Airbag central					
10. Explicación de los pictogramas utilizados							
	Vehículo híbrido eléctrico de combustible líquido del grupo 2		Maletero		Señal de advertencia genérica		Advertencia, electricidad
	Ajuste longitudinal del asiento		Ajuste de altura del asiento		Ajuste del asiento, inclinación del respaldo		Control de la inclinación del volante
	Usar cámara térmica infrarroja		Usar agua para extinción del fuego		Inflamable		Toxicidad aguda
	Peligro grave para la salud		Peligro para el medio ambiente		Corrosivo		Capó
			N.º de identificación.	Fecha de la versión		Página	
			HL4BL50EA001	07/2025		4 de 4	