


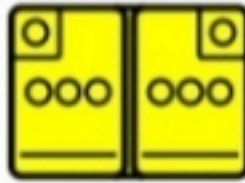









	Caja de fusibles de alto voltaje		Batería de alto voltaje		Cableado de alto voltaje		Componente de alto voltaje
	Batería de bajo voltaje		Módulo de control SRS		Airbag		Pretensores de los cinturones de seguridad
	Generador de gas		Zona de alta resistencia		Amortiguador de gas/ Muelle precargado		
DONGFENG BOX Desde 2025		N° de ID DONGFENG-B1		N° de versión 01		N° de Página 1/4	



 <b>DONGFENG</b>	<b>DONGFENG BOX</b> hatchback de 5 puertas y 5 plazas Desde 2025		
--	---	---	--

1. Identificación / Reconocimiento

 LA FALTA DE RUIDO DEL MOTOR NO SIGNIFICA QUE EL VEHÍCULO ESTÉ APAGADO: EXISTE MOVIMIENTO SILENCIOSO O CAPACIDAD DE REARRANQUE INSTANTÁNEO HASTA QUE EL VEHÍCULO SE APAGUE POR COMPLETO. UTILICE EL EPP ADECUADO



2. Inmovilización / Estabilización / Elevación

Inmovilizar El Vehículo



- ① Pise el pedal de freno para detener el vehículo de manera suave.
- ② Cambie a la marcha P.

Calza las ruedas



El EPB se activará incluso si el vehículo está estacionado, bloqueado y apagado, pero aún se necesitan cuñas para bloquear las ruedas y evitar que resbalen.

Puntos de elevación



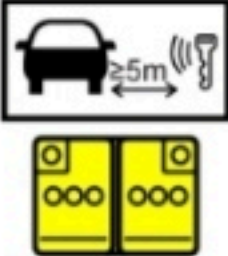
 Puntos de estabilización-elevación adecuados

 Puntos de estabilización adecuados en el lado del vehículo

 Batería de alta tensión


3. Desactivar los Peligros Directos / Normativas de Seguridad

Método Principal de Desactivación



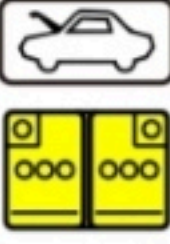
- ① Presione el interruptor.
- ②  $\geq 5$  m o más
- ③ Desconecte la batería de 12V.

Método Alternativo de Desactivación



- ① Tire del interruptor para abrir el capó.
- ② Desenchufe los fusibles F20 y F33 (marcado con la bandera).
- ③ Desconecte la batería de 12 V.

Acceso A La Batería De 12 V





- ① Tire del interruptor para abrir el capó.
- ② Empuje el interruptor hacia la izquierda.
- ③ Desconecte la batería de 12 V.

 ¡NO TOQUE, CORTE NI ABRA LOS COMPONENTES DE ALTA TENSIÓN Y LA BATERÍA DE ALTA TENSIÓN! ¡USE EL EQUIPO DE PROTECCIÓN ADECUADO!


<b>DONGFENG BOX</b> Desde 2025	N° de ID DONGFENG-B111	N° de versión 01	N° de Página 2/4
-----------------------------------	---------------------------	---------------------	---------------------



 <b>DONGFENG</b>	<b>DONGFENG BOX</b> hatchback de 5 puertas y 5 plazas Desde 2025		
--	--	---	--

4. Acceso a los Ocupantes

Apertura de la Puerta  
Ajuste Si la manija de la puerta no se abre:




① Pulsar  
② Tirar

Ajuste del Asiento

Mecánico

Eléctrico


Ajuste de la Columna de Direcció



Zonas de carrocería de alta resistencia



Apertura interna de puertas



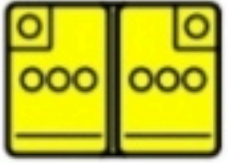















Tipos de vidrio


Vidrio laminado

Vidrio templado




5. Energía Almacenada / Líquidos / Gases / Sólidos


	  	12V
	      	309V
	  	R1234yf 480g







Cuando el refrigerante se fuga del paquete de baterías, puede volverse inestable con el riesgo de fuga térmica. Compruebe la temperatura del paquete de baterías con la cámara de imagen térmica.



6. En Caso de Incendio




UTILICE UNA GRAN CANTIDAD DE AGUA.





REENCENDIDO DE LA BATERÍA!



Amortiguador de gas/






























Resorte precargado

Riesgo de efecto misil del portón trasero



<b>DONGFENG BOX</b> Desde 2025	N° de ID DONGFENG-B1	N° de versión 01	N° de Página 3/4
-----------------------------------	-------------------------	---------------------	---------------------



<div> <b>DONGFENG</b></div>	<div><b>DONGFENG BOX</b> hatchback de 5 puertas y 5 plazas Desde 2025</div>	<div></div>			
7. En caso de Inmersión					
<div>UTILICE EL EPP ADECUADO. Retire el vehículo del agua y continúe con la desactivación normal de alta tensión (consulte el capítulo 3). Los vehículos sumergidos en agua salada deben manejarse teniendo en cuenta un mayor riesgo potencial de incendio de la batería de alta tensión.</div>					
<div>Incline el vehículo hacia un lado para que el agua salga del vehículo y de la batería de alta tensión.</div>					
8. Remolque / Transporte / Almacenamiento					
<div>Almacene a una distancia segura de otros vehículos.</div>			<div></div>		
<div></div>	<div></div>	<div></div>			
<div>El gancho de remolque se encuentra en el maletero.</div>	<div>Abra la cubierta y utilice el gancho de remolque.</div>				
<div></div>	<div></div>	<div></div>			
9. Información Adicional Importante					
<div>Nombre del fabricante: Dongfeng Motor Corporation Limited. Para más información, consulte la Guía de Respuesta a Emergencias: <a href="https://www.chinadfm.com/en/col74/list">https://www.chinadfm.com/en/col74/list</a></div>					
10. Explicación de los pictogramas usados					
<div></div>	<div>Inflamable</div>	<div></div>	<div>Vehículo eléctrico</div>	<div></div>	<div>Usar agua para extinción del fuego</div>
<div></div>	<div>Explosivo</div>	<div></div>	<div>Peligro para el medio ambiente</div>	<div></div>	<div>Advertencia, electricidad</div>
<div></div>	<div>Corrosivo</div>	<div></div>	<div>Toxicidad aguda</div>	<div></div>	<div>Señal de advertencia genérica</div>
<div></div>	<div>Peligro grave para la salud</div>	<div></div>	<div>Componente de aire acondicionado</div>	<div></div>	<div>Advertencia, baja temperatura</div>
<div></div>	<div>Alejar la llave inteligente</div>	<div></div>	<div>Capó</div>	<div></div>	<div>Usar cámara térmica infrarroja</div>
<div></div>	<div>Ajuste de altura del asiento</div>	<div></div>	<div>Ajuste longitudinal del asiento</div>	<div></div>	<div>Control de la inclinación del volante</div>
<div><b>DONGFENG BOX</b> Desde 2025</div>	<div>N° de ID DONGFENG-B111</div>	<div>N° de versión 01</div>	<div>N° de Página 4/4</div>		