


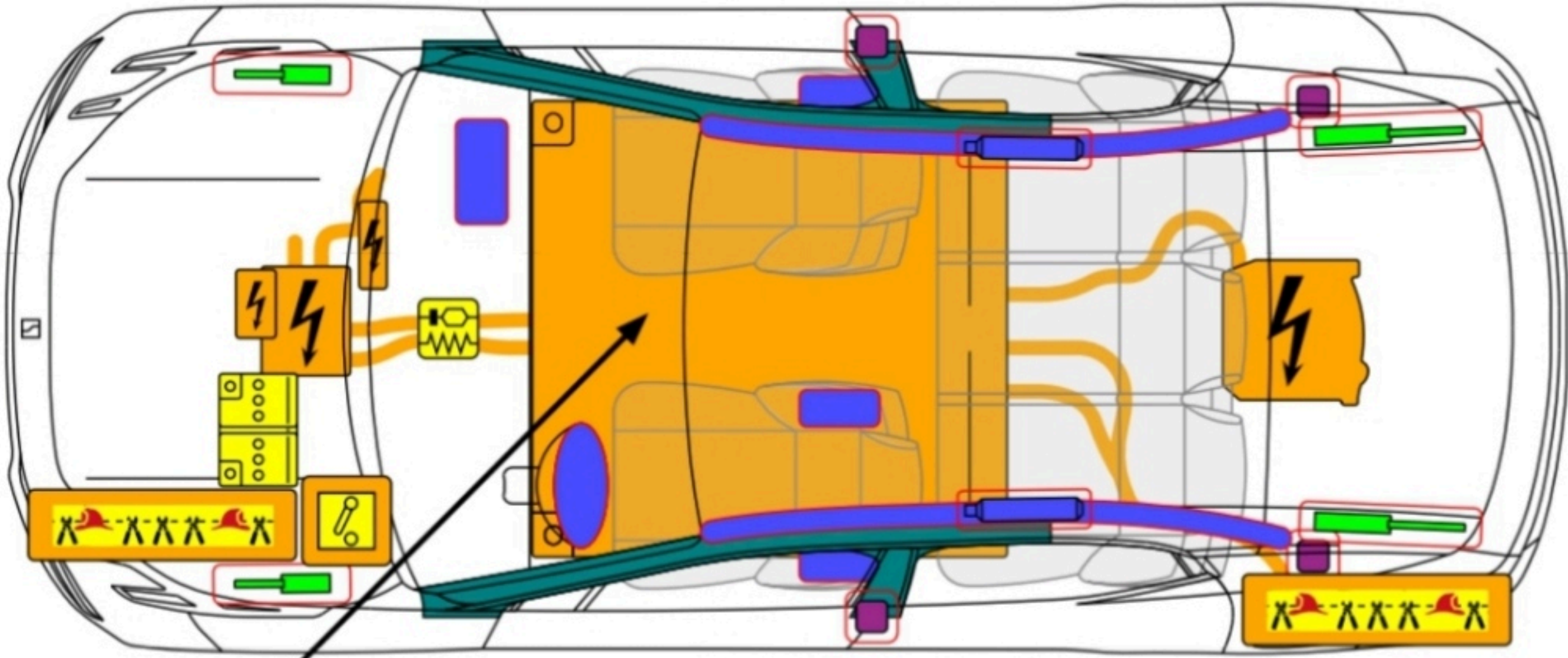
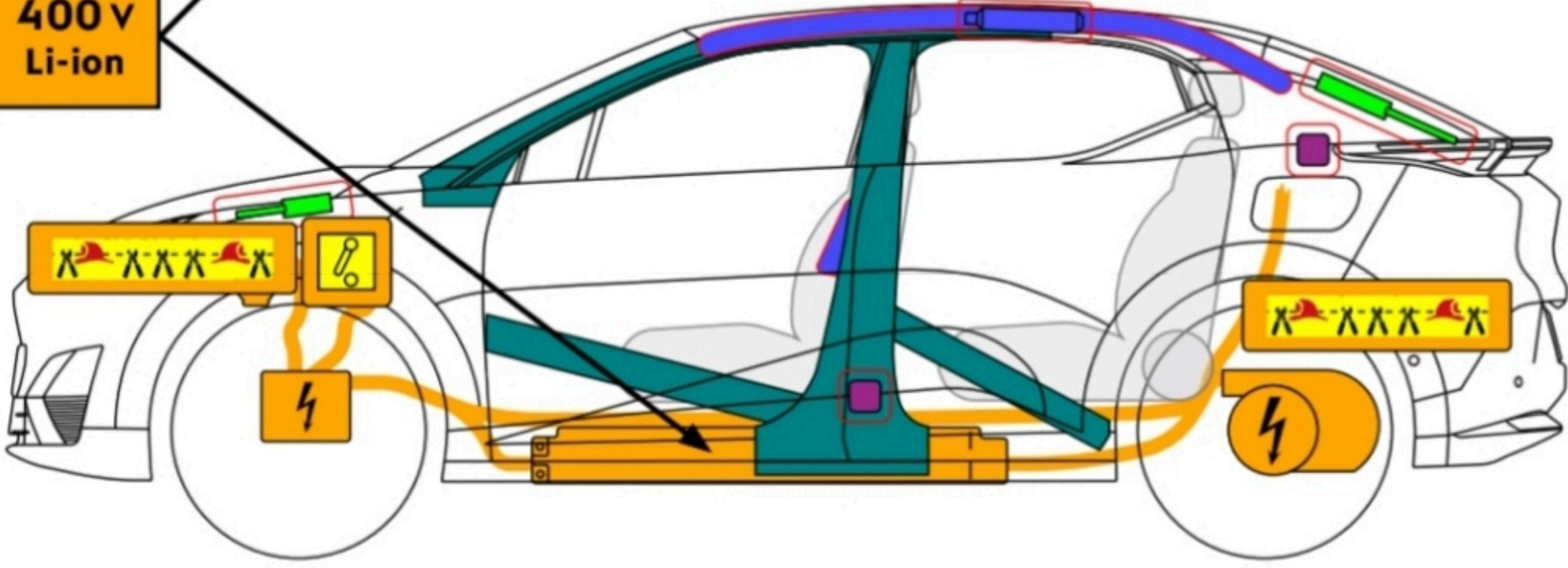




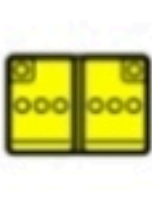
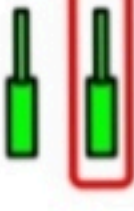






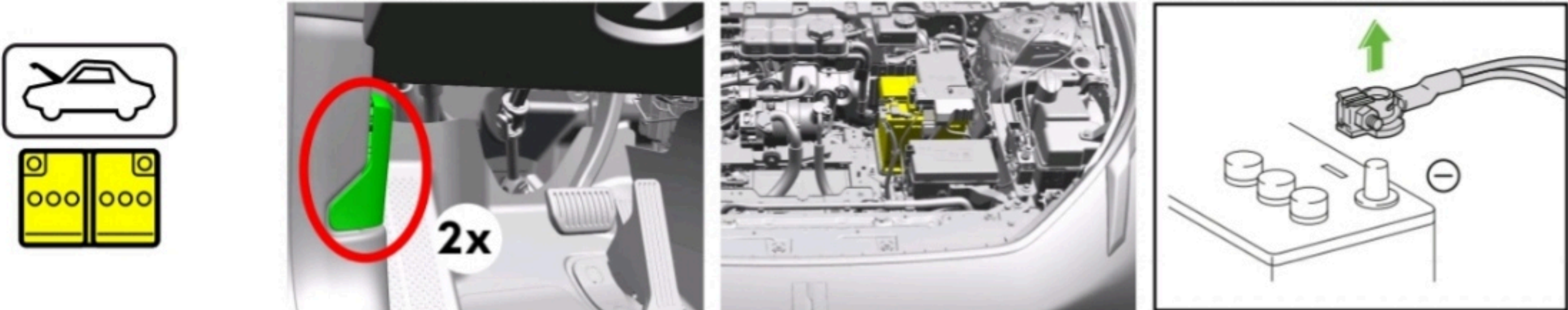



LYNK & CO	Lynk & Co 02 Type: 5dr SUV (2025 -)		
<div></div> <div></div>			
<div></div> <div></div> <div><div> Airbag</div><div> Generador de gas</div><div> Pretensores de los cinturones de seguridad</div><div> Módulo de control SRS</div><div> Batería de bajo voltaje</div><div> Amortiguador de gas / Muelle precargado</div><div> Zona de alta resistencia</div><div> Corte de cable</div><div> Dispositivo de bajo voltaje que desconecta el alto voltaje</div><div> Componente de alto voltaje</div><div> Batería de alto voltaje</div><div> Cableado de alto voltaje</div></div>			
Referencia interna	Versión	Fecha de creación	Página
Lynk&Co_02__SUV_2025_5d_Electric_ES	01	02/2025	1 / 4

LYNK & CO		Lynk & Co 02 Type: 5dr SUV (2025 -)			
1. Identificación / reconocimiento					
<div><div></div><div>QUE NO SE OIGA RUIDO DE MOTOR NO SIGNIFICA QUE EL VEHÍCULO ESTÉ APAGADO. SI EL VEHÍCULO NO SE HA DETENIDO Y APAGADO, PODRÍA ESTAR MOVIÉNDOSE EN SILENCIO O INICIAR EL MOVIMIENTO REPENTINAMENTE. USE EL EQUIPO DE PROTECCIÓN INDIVIDUAL APROPIADO.</div></div>					
Logo		Nombre del modelo		Puerto de carga	
2. Inmovilización / estabilización / elevación					
Inmovilice el vehículo :			Puntos de elevación :		
<div><div>1. Calce las ruedas y aplique el freno de estacionamiento</div><div>2. Pulse una vez el botón P (estacionamiento) para seleccionar la posición P (estacionamiento)</div></div>			<div><div> Puntos de elevación apropiados</div><div> Batería de alto voltaje</div></div>		
3. Control de riesgos directos / normas de seguridad					
El sistema de propulsión se desactiva cuando se encienda el indicador 'Modo de seguridad Consulte el manual' en el cuadro de instrumentos.					
Método principal:					
<div><div></div><div></div></div>					
Método alternativo:					
<div><div></div><div></div></div>					
Referencia interna		Versión		Fecha de creación	
Lynk&Co_02__SUV_2025_5d_Electric_ES		01		02/2025	
Página		2 / 4			

Desconecte la batería de 12 Volt






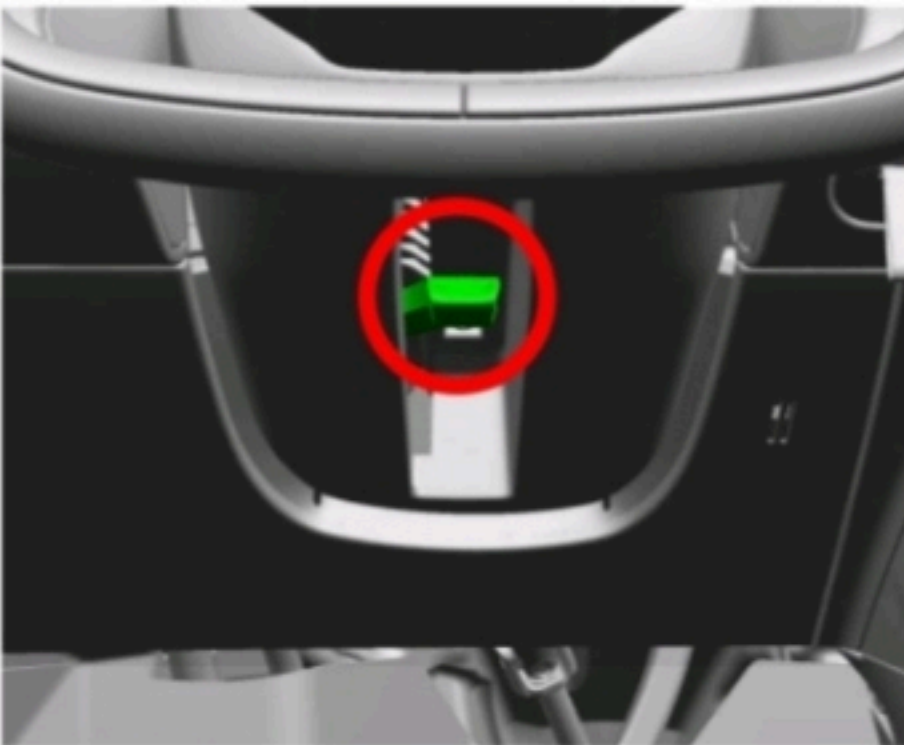
Normas de seguridad:
¡Actúe siempre bajo la asunción de que el vehículo tiene suministro de energía, aunque no emita ningún sonido!
Compruebe que el vehículo está inmovilizado y que el sistema de propulsión está desactivado; ¡Actúe siempre bajo la asunción de que el vehículo tiene suministro de energía, aunque no emita ningún sonido! Compruebe que el vehículo está inmovilizado y que el sistema de propulsión está desactivado ; No toque, corte ni abra nunca un cable naranja de suministro de alta tensión o cualquier otro componente de alta tensión; Use el equipo de protección individual apropiado.

4. Acceso a los ocupantes

Ajuste del asiento

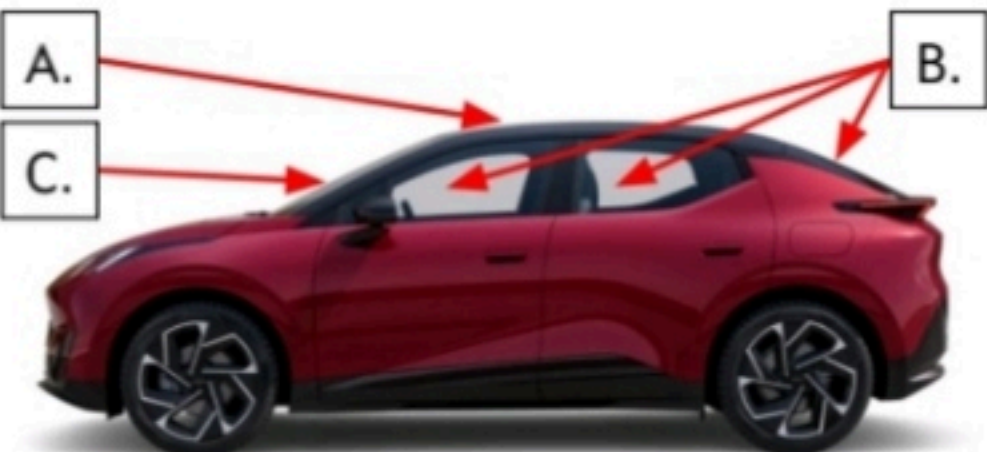


Control de la inclinación del volante




Tipos de cristal :

- A. Combinación de cristal templado y laminado
- B. Cristal templado
- C. Cristal laminado



5. Almacenamiento de energía / líquidos / gases / sólidos

	400V	     
	12V	 
	HFC-1234yf 900g +/- 20g	   




Cuando hay fugas (revise el depósito) de refrigerante convencional del sistema de refrigeración de la batería de alta tensión (AT), dicha batería puede volverse inestable, con riesgo de desajuste térmico. El aumento de temperatura de la batería puede ser un indicador de desajuste térmico. Use el equipo de protección individual apropiado.




LYNK & CO

Lynk & Co 02
Type: 5dr SUV
(2025 -)









6. En caso de incendio

Método de extinción para la batería de alto voltaje (HV):




USE ABUNDANTE AGUA PURA





¡POSIBLE RIESGO DE INCENDIO RETARDADO / REINICIO DE INCENDIO DE LA BATERÍA DE AT! USE EL EQUIPO DE PROTECCIÓN INDIVIDUAL APROPIADO.




7. En caso de inmersión


- Es seguro entrar en el agua, ya que el vehículo y el agua tienen el mismo potencial eléctrico.
- Si es posible, retire el vehículo del agua y continúe con el procedimiento de desactivación para este vehículo (ver capítulo 3).

8. Remolque / transporte / almacenamiento


Ubicación de la argolla de remolque




Localización del gancho frontal





Localización del gancho trasero




Remolque

























GUARDE EL VEHÍCULO EN UN PARKING AL AIRE LIBRE Y A LA DISTANCIA DE SEGURIDAD ≥ 5M DE OTROS VEHÍCULOS U OBJETOS CERCANOS!



¡POSIBLE RIESGO DE INCENDIO RETARDADO / REINICIO DE INCENDIO DE LA BATERÍA DE AT! USE EL EQUIPO DE PROTECCIÓN INDIVIDUAL APROPIADO.



10.Explicación de los pictogramas utilizados

	Vehículo eléctrico		Inflamable
	Advertencia, electricidad		Peligro grave para la salud
	Señal de advertencia genérica		Toxicidad aguda
	Advertencia, baja temperatura		Corrosivo
	Componente de aire acondicionado		Explosivo
	Usar agua para extinción del fuego		Capó
	Usar cámara térmica infrarroja		Maletero

Referencia interna

Lynk&Co_02__SUV_2025_5d_Electric_ES

Versión

01

Fecha de creación

02/2025

Página

4 / 4