


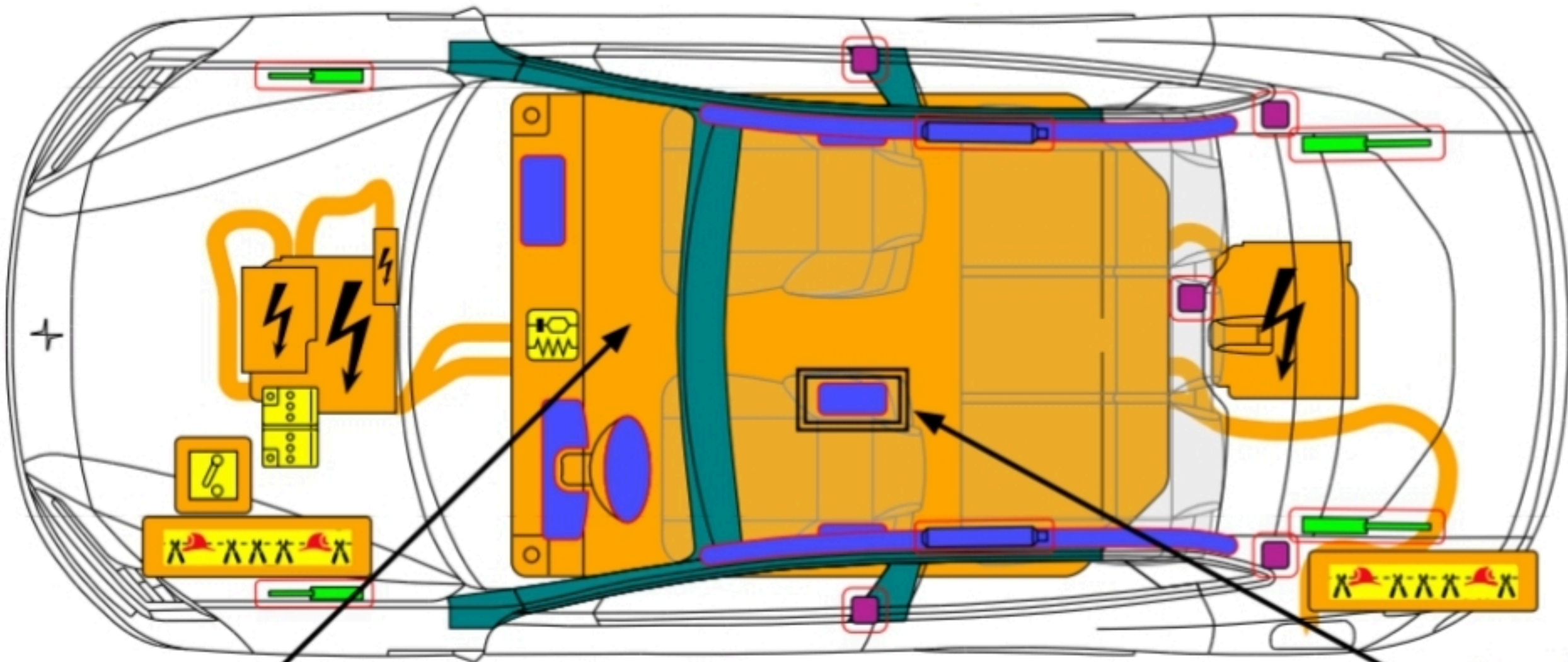
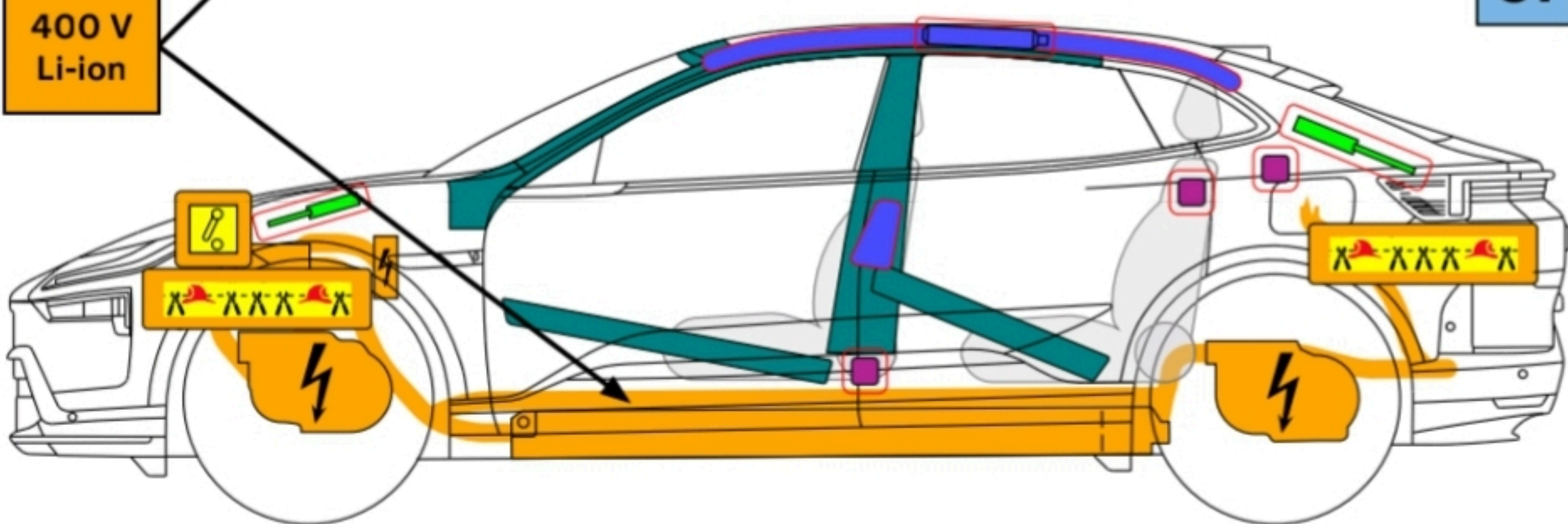





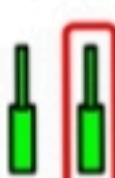







	<b>Polestar 4</b> Type: 5dr SUV (2024 - )			
<div></div> <div></div>				
<div></div> <div></div> <div><div><div> Airbag</div><div> Generador de gas</div><div> Pretensores de los cinturones de seguridad</div><div> Módulo de control SRS</div><div> Batería de bajo voltaje</div><div> Amortiguador de gas / Muelle precargado</div><div> Dispositivo de bajo voltaje que desconecta el alto voltaje</div><div> Corte de cable</div><div> Componente de alto voltaje</div><div> Batería de alto voltaje</div><div> Cableado de alto voltaje</div><div> Zona que necesita una atención particular</div><div> Zona de alta resistencia</div></div></div>				
Nombre del documento		Versión no	Fecha de la versión	No. de página
Polestar_4__SUV_2024_5d_Electric_ES		02	01/2025	1 / 4

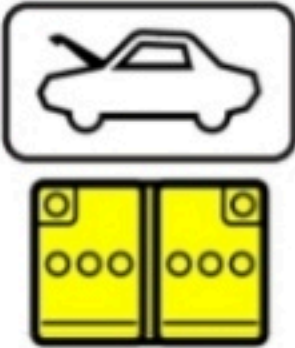



Polestar 4 - 5dr SUV (2024 - ) - Paginas adicionales				
1. Identificación / reconocimiento				
<div><div></div><div>QUE NO SE OIGA RUIDO DE MOTOR NO SIGNIFICA QUE EL VEHÍCULO ESTÉ APAGADO. SI EL VEHÍCULO NO SE HA DETENIDO Y APAGADO, PODRÍA ESTAR MOVIÉNDOSE EN SILENCIO O INICIAR EL MOVIMIENTO REPENTINAMENTE. USE EL EQUIPO DE PROTECCIÓN INDIVIDUAL APROPIADO.</div></div>				
<div><div>Logo</div><div></div></div> <div><div>Nombre del modelo</div><div></div></div> <div><div>Puerto de carga</div><div></div></div>				
2. Inmovilización / estabilización / elevación				
<div><div>Inmovilice el vehículo :</div><div><div>1. Calce las ruedas y aplique el freno de estacionamiento</div><div>2. Pulse una vez el botón P (estacionamiento) para seleccionar la posición P (estacionamiento)</div></div></div> <div><div>Puntos de elevación :</div><div><div> Puntos de elevación apropiados</div><div> Batería de alto voltaje</div></div></div> <div><div></div><div></div></div>				
3. Control de riesgos directos / normas de seguridad				
<div><div>Método principal:</div><div><div></div><div></div></div><div><div></div><div></div></div></div> <div><div>Método alternativo 1:</div><div><div></div><div></div></div><div><div></div><div></div></div></div> <div><div>Método alternativo 2:</div><div><div></div><div></div></div><div><div></div><div></div><div></div></div></div>				
Nombre del documento		Versión no	Fecha de la versión	No. de página
Polestar_4__SUV_2024_5d_Electric_ES		02	01/2025	2 / 4

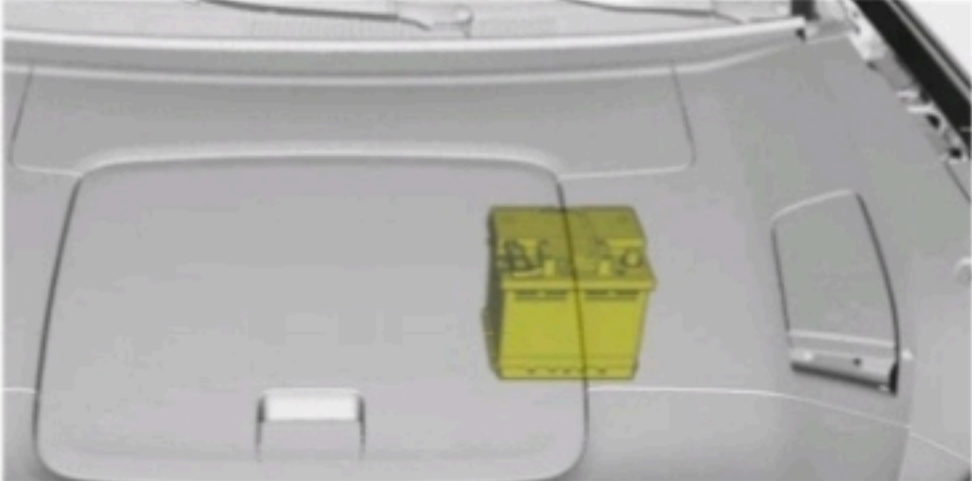



Polestar 4 - 5dr SUV (2024 - ) - Paginas adicionales

Desconecte la batería de 12 Volt










Normas de seguridad:


¡Actúe siempre bajo la asunción de que el vehículo tiene suministro de energía, aunque no emita ningún sonido! Compruebe que el vehículo está inmovilizado y que el sistema de propulsión está desactivado; ¡Actúe siempre bajo la asunción de que el vehículo tiene suministro de energía, aunque no emita ningún sonido! Compruebe que el vehículo está inmovilizado y que el sistema de propulsión está desactivado ; No toque, corte ni abra nunca un cable naranja de suministro de alta tensión o cualquier otro componente de alta tensión;

4. Acceso a los ocupantes


Ajuste del asiento



Control de la inclinación del volante



A mano

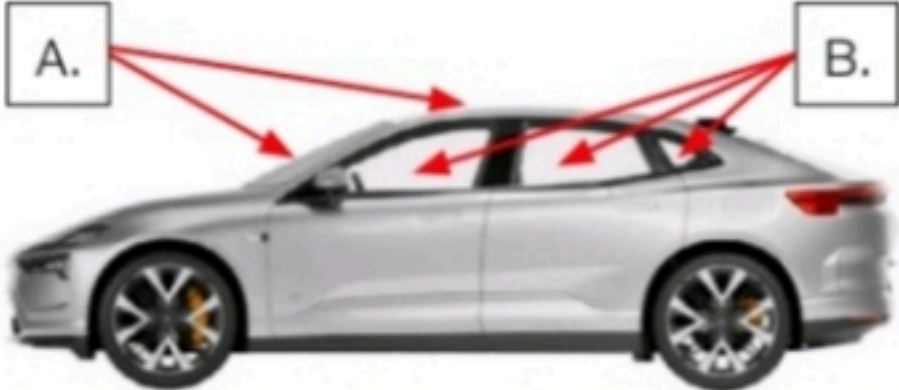


Eléctrico



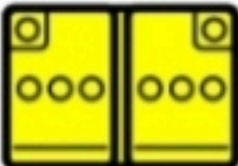



Tipos de cristal :


A. Cristal laminado

B. Cristal templado




5. Almacenamiento de energía / líquidos / gases / sólidos

	400V	
	12V	
	R-1234yf 850 g	




Quando hay fugas (revise el depósito) de refrigerante convencional del sistema de refrigeración de la batería de alta tensión (AT), dicha batería puede volverse inestable, con riesgo de desajuste térmico. El aumento de temperatura de la batería puede ser un indicador de desajuste térmico.




6. En caso de incendio


Método de extinción para la batería de alto voltaje (HV):



USE ABUNDANTE AGUA PURA






¡POSIBLE RIESGO DE INCENDIO RETARDADO / REINICIO DE INCENDIO DE LA BATERÍA DE AT!



	Nombre del documento	Versión no	Fecha de la versión	Nc. de página
	Polestar_4__SUV_2024_5d_Electric_ES	02	01/2025	3 / 4



Polestar 4 - 5dr SUV (2024 - ) - Paginas adicionales				
7. En caso de inmersión				
<ul style="list-style-type: none"><li>• Es seguro entrar en el agua, ya que el vehículo y el agua tienen el mismo potencial eléctrico.</li><li>• Si es posible, retire el vehículo del agua y continúe con el procedimiento de desactivación para este vehículo (ver capítulo 3).</li></ul>				
8. Remolque / transporte / almacenamiento				
Ubicación de la argolla de remolque	Localización del gancho frontal	Localización del gancho trasero		
				
Remolque				
GUARDE EL VEHÍCULO EN UN PARKING AL AIRE LIBRE Y A LA DISTANCIA DE SEGURIDAD ≥ 5M DE OTROS VEHÍCULOS U OBJETOS CERCANOS!				
¡POSIBLE RIESGO DE INCENDIO RETARDADO / REINICIO DE INCENDIO DE LA BATERÍA DE AT!				
9. Información adicional importante				
Airbag central				
10. Explicación de los pictogramas utilizados				
	Vehículo eléctrico		Capó	
	Advertencia, electricidad		Maletero	
	Señal de advertencia genérica		Inflamable	
	Advertencia, baja temperatura		Peligro grave para la salud	
	Componente de aire acondicionado		Toxicidad aguda	
	Usar agua para extinción del fuego		Corrosivo	
	Usar cámara térmica infrarroja		Explosivo	
	Nombre del documento	Versión no	Fecha de la versión	No. de página
	Polestar_4__SUV_2024_5d_Electric_ES	02	01/2025	4 / 4