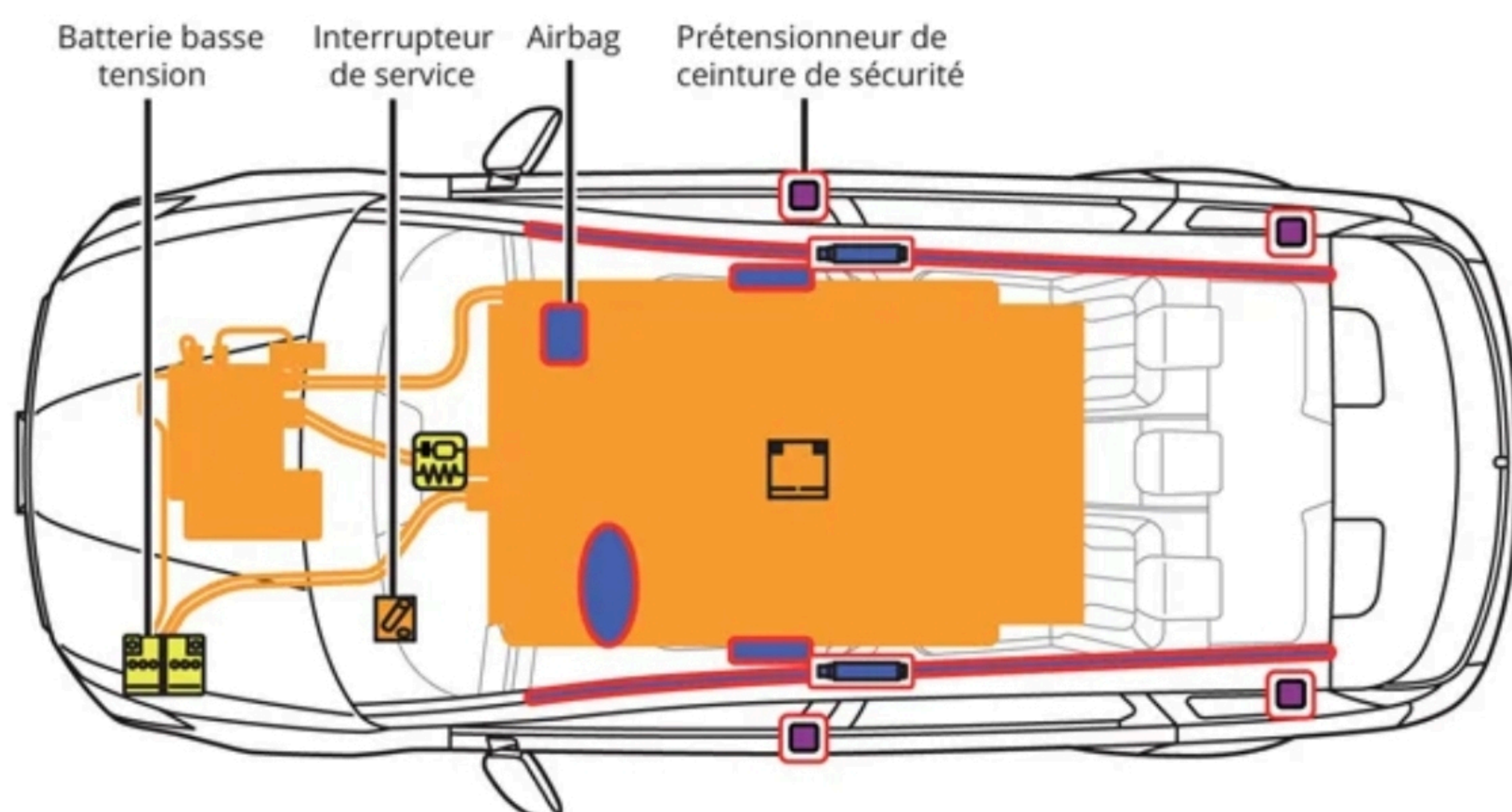




U5

TYP: MAS861



Airbag



Bouteille de gaz




Prétensionneur de ceinture de sécurité




Unité de contrôle de l'airbag



Nervure structurelle



Batterie basse tension



Pack de batterie haute tension

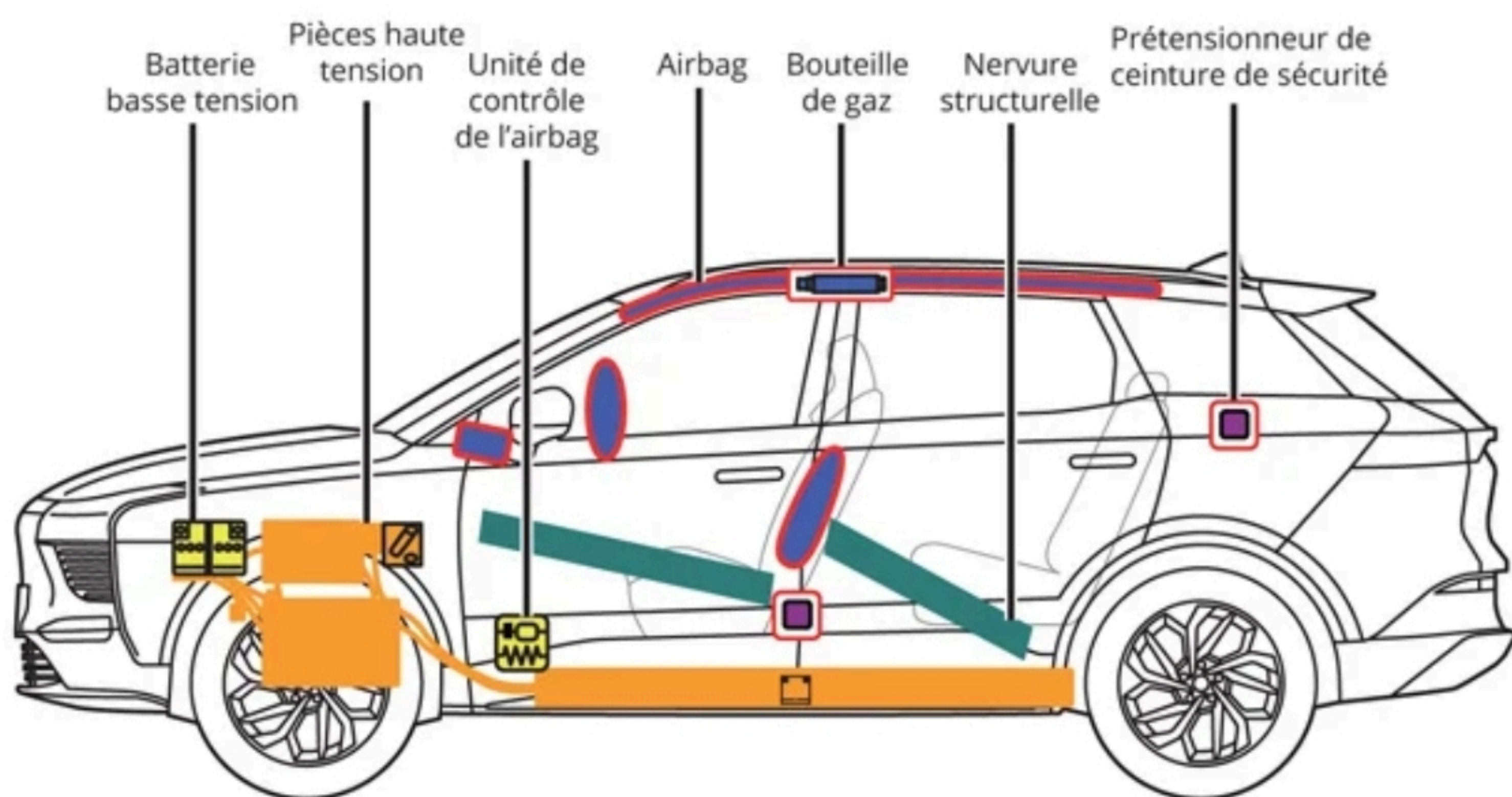


Pièces haute tension



Interrupteur de service





## Notes de sauvetage:

1. portez l'équipement de protection correspondant avant d'effectuer des opérations de sauvetage.
2. Pour couper l'alimentation électrique haute tension, débranchez d'abord la fiche de coupure haute tension de secours, puis le pôle négatif de la batterie basse tension.
3. En cas de noyade, sortez d'abord le véhicule de l'eau, puis coupez l'alimentation électrique haute tension, afin que le véhicule ne soit pas exposé à un risque accru de choc électrique dû à l'immersion.
4. Utilisez l'extincteur pour éteindre le feu de la batterie non haute tension lorsque le véhicule est en feu, et en cas d'incendie de la batterie haute tension, utilisez une grande quantité d'eau pour la refroidir; faites attention au risque de rebrûlage de la batterie haute tension.
5. La configuration spécifique du véhicule dépend de votre véhicule réel, et veuillez l'expliquer aux sauveteurs à temps.

**En cas d'urgence, veuillez remettre cette carte aux sauveteurs!**