


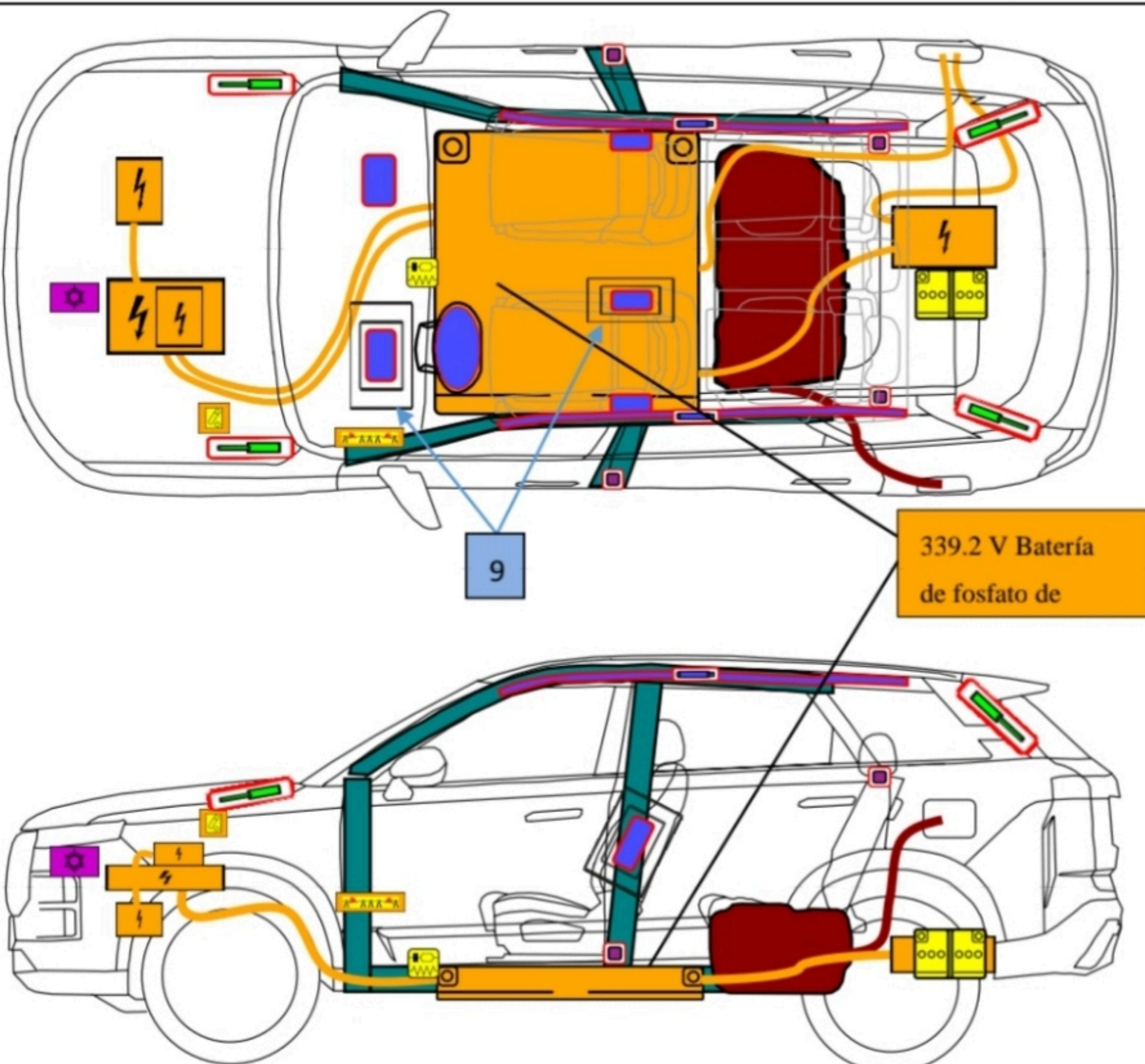



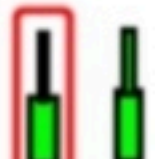

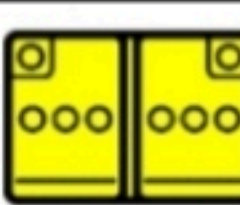











JAECOO		JAECOO07 PHEV SUV de 5 puertas, a partir de 2024					
							
							
	Airbag		Generador de gas		Pretensores de los cinturones de seguridad		Amortiguador de gas / Muelle precargado
	Zona de alta resistencia		Batería de bajo voltaje		Módulo de control SRS		Batería de alto voltaje
	Dispositivo de bajo voltaje que desconecta el alto voltaje		Cableado de alto voltaje		Componente de alto voltaje		Corte de cable
	Depósito de gasolina / etanol		Componente de aire acondicionado		Zona que necesita una atención particular		
			N.º de identificación.	Fecha de la versión		Página	
			HL4BL5EA002	12/2024		1 de 4	

	JAECOO7 PHEV SUV de 5 puertas, a partir de 2024		
1. Identificación / reconocimiento			
<div><div></div><div>LA FALTA DE RUIDO DEL MOTOR NO SIGNIFICA QUE EL VEHÍCULO ESTÉ APAGADO: EXISTE UN MOVIMIENTO SILENCIOSO O LA CAPACIDAD DE REINICIO INSTANTÁNEO HASTA QUE EL VEHÍCULO SE APAGA POR COMPLETO. USE EL EQUIPO DE PROTECCIÓN PERSONAL ADECUADO.</div></div>			
<div><div></div><div><div>Marca</div><div></div><div>Nombre del modelo</div><div></div></div><div></div></div>			
2. Inmovilización / estabilización / elevación			
<div><div>■ Inmovilizar el vehículo</div><div></div><div>Presione el botón "P" (estacionamiento)</div></div>			
<div><div>■ Punto de estabilización-elevación:</div><div></div><div><div>Puntos de estabilización-elevación adecuados</div><div>Puntos de estabilización adecuados: vehículo en el lateral</div><div>Batería de alto voltaje</div></div></div>			
3. Control de riesgos directos / normas de seguridad			
<div><div></div><div>En caso de accidente en el que se active el airbag, el sistema de alto voltaje se desactiva automáticamente tan pronto como se detecta la activación del airbag.</div></div>			
En todos los demás casos, el sistema de alto voltaje se puede desactivar de la siguiente manera:			
<u>Principal Método</u> : Para la desactivación en el compartimiento del motor, desconecte la batería de alto voltaje .			
<div><div></div><div></div><div>1. Tire de la palanca de liberación dos veces para abrir el capó.</div></div>	<div><div></div><div>2. Desconecte el alto voltaje.</div><div>①Presione el botón; ②Tire del botón</div></div>	<div><div></div><div><div>① Presione el</div></div><div><div>② Tire del</div></div></div>	

	N.º de identificación.	Fecha de la versión	Página
	HL4BL5EA002	12/2024	2 de 4

JAECOO		JAECOO07 PHEV SUV de 5 puertas, a partir de 2024			
Método alternativo : Corte el mazo de cables en la cabina del vehículo, desconecte la batería de alto voltaje.					
					
1. Retire la alfombra.		2. Corte el mazo de cables; Siga las instrucciones de la etiqueta.			
A BATERÍA DE 12V					
					
1. Abra el maletero.					
2. Quita el piso del maletero.		3. Desconecte el terminal negativo.			
4. Acceso a los ocupantes					
■ Vidrio de ventana			■ Zonas corporales de alta fuerza		
					
Tipos de vidrio: ① Laminado ② Templado ③Laminado, Templado (OPT)					
■ Ajuste del asiento		■ Pestillos de puerta/comando		■ Ajuste de la columna de DIRECCIÓN	
					
FUERZA		MANUAL		La columna de dirección tiene ajuste telescópico y de inclinación.	
5. Almacenamiento de energía / líquidos / gases / sólidos					
	   	12 V			
	    	339.2 V Batería de fosfato de hierro y litio de			
	  	60 L			
	 	R1234yf: 0.575kg			
<div> En caso de deformación mecánica del sistema de baterías, existe el riesgo de una reacción térmica en la batería de alto voltaje. ¡Controle la temperatura de la batería de alto voltaje!</div> <div></div>					
		N.º de identificación.	Fecha de la versión	Página	
		HL4BL5EA002	12/2024	3 de 4	

JAECOO		JAECOO7 PHEV SUV de 5 puertas, a partir de 2024					
6. En caso de incendio							
		USAR GRANDES CANTIDADES DE AGUA					
		RIESGO POTENCIAL DE REENCENDIDO DE LA BATERÍA / RETRASO					
7. En caso de inmersión							
Después de recuperar el vehículo del agua, desactive el sistema de alto voltaje (ver capítulo 3) y drene el agua. ¡Utilice equipo de protección personal adecuado!							
8. Remolque / transporte / almacenamiento							
■ Remolque				Ojalá de remolque trasero			
■ transporte						Por favor, utilice ① cama plana vehículo de rescate para cargar	
9. Información adicional importante							
		Bolsa de aire central					
				Bolsa de aire para las rodillas			
10. Explicación de los pictogramas utilizados							
	Vehículo híbrido eléctrico de combustible líquido del grupo 2		Volante a la izquierda		Señal de advertencia genérica		Advertencia, electricidad
	Ajuste longitudinal del asiento		Ajuste de altura del asiento		Ajuste del asiento, reclinación del respaldo		Control de la inclinación del volante
	Usar cámara térmica infrarroja		Usar agua para extinción del fuego		Inflamable		Toxicidad aguda
	Peligro grave para la salud		Peligro para el medio ambiente		Corrosivo		Capó
	Maletero						
			N.º de identificación.	Fecha de la versión		Página	
			HL4BL5EA002	12/2024		4 de 4	