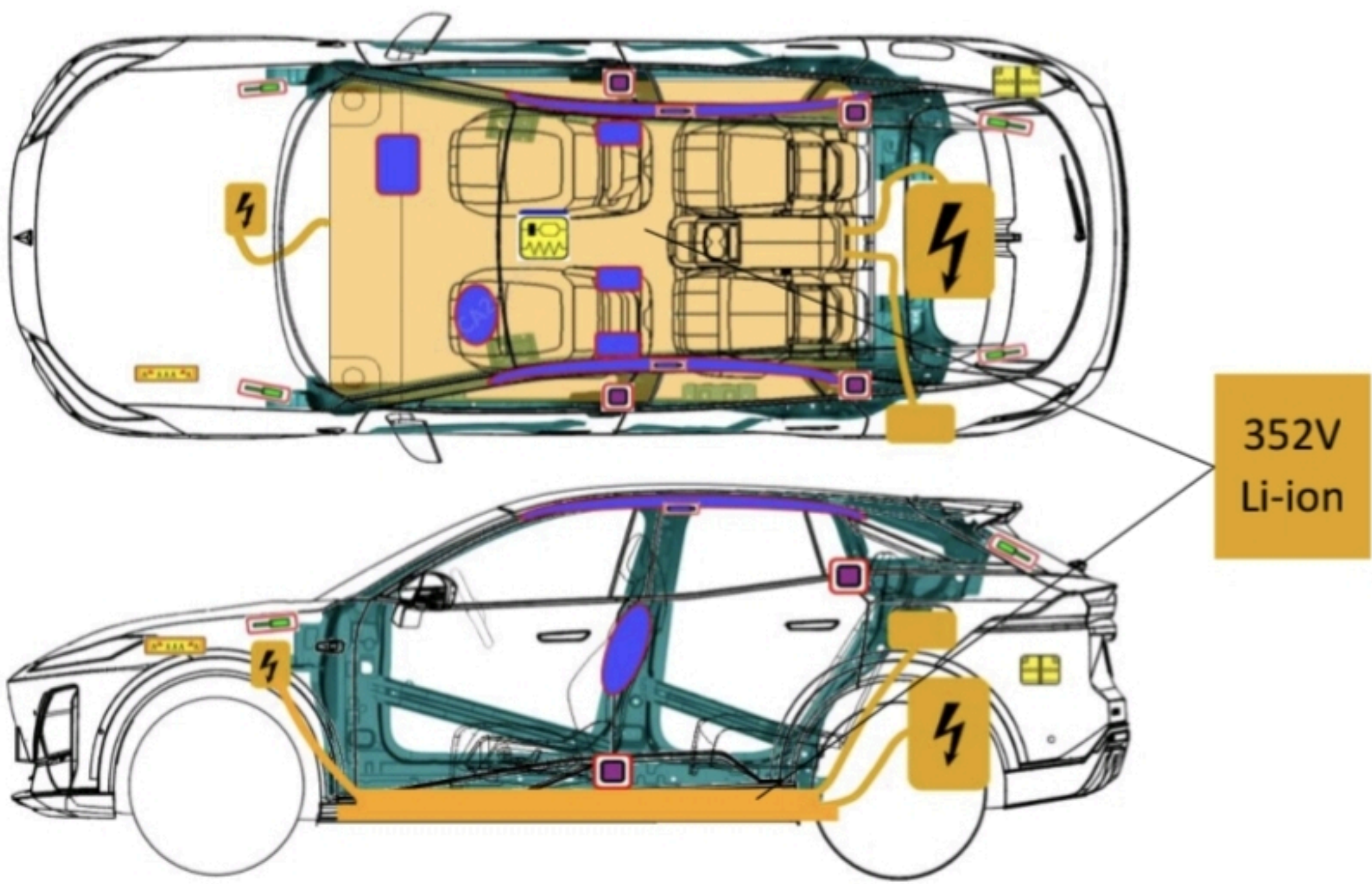




DEEPAL

DEEPAL S07

5 puertas, 5 asientos, SUV 2024



- Unidad de control del airbag
- Generador de gas para
- Punto de corte de emergenci
- Barra de soporte
- Pretensor del cinturón
- atería de 12
- Arnés de cableado de alta
- Airbag de seguridad
- Componentes de alta tensión
- Zona de alta resistencia
- Batería de potencia

Número de nombre.	Número de versión.	Fecha de versión.	Número de página.
DEEPAL S07 - 202403-001	01	03/2024	1/4





DEEPAL

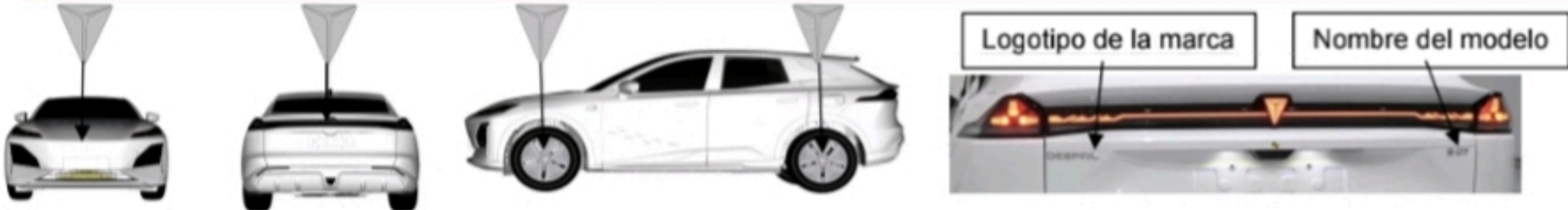
DEEPAL S07

5 puertas, 5 asientos, SUV 2024




1. Confirmación/Identificación

Aunque no se escuche el sonido del motor, esto no significa que el vehículo esté apagado. Antes de que el vehículo se apague completamente, existe la capacidad de movimiento silencioso o reinicio instantáneo, por favor use el equipo de protección personal adecuado.




2. Fijación/Estabilización/Elevación

1. Inmovilizar el vehículo



- 1. Bloquear las ruedas y aplicar el freno de estacionamiento
- 2. Poner en marcha P y aplicar el freno de estacionamiento


Puntos de estabilización para elevación



- Puntos adecuados de estabilización/elevación
- Puntos de estabilización adecuados en el vehículo
- Batería de alta tensión

3. Eliminación de amenazas/Riesgos de seguridad

1. Método principal Cortar el punto de corte



- Pasos:
- 1. Abrir el capó
  - 2. Desmontar el conjunto decorativo del faro delantero (derecho)
  - 3. Cortar el punto de corte de emergencia dentro del alcance efectivo del arnés

2. Desconectar la fuente de alimentación de 12V



- Pasos:
- 1. Abrir la puerta trasera
  - 2. Retirar la cubierta decorativa del lado derecho del maletero
  - 3. Desconectar el conjunto de cables negativos

¡No toque, corte ni abra componentes de alta tensión ni baterías! Por favor, use el equipo de protección personal adecuado.

Número de nombre.	Número de versión.	Fecha de versión.	Número de página.
DEEPAL S07-202403-001	01	03/2024	2/4





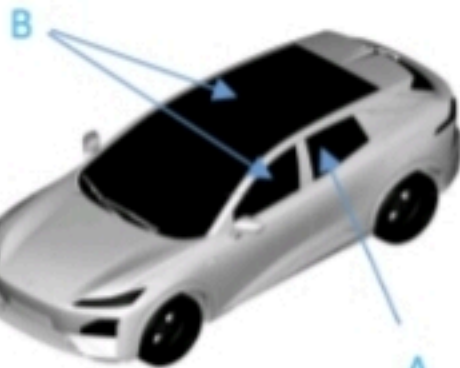
DEEPAL

DEEPAL S07

5 puertas, 5 asientos, SUV 2024



4. Construcción de un camino de rescate



A: Vidrio templado  
B: Vidrio laminado



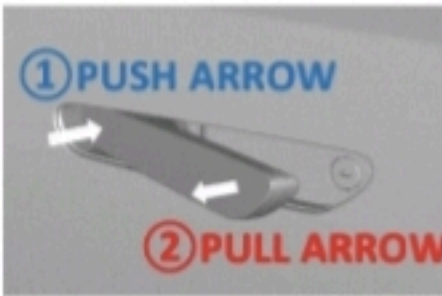
Zona de alta resistencia



Ajuste del asiento



Ajuste del volante



Liberación del bloqueo



Interruptor interno



Liberación interna de

5. Energía restante/Gas licuado/Combustible/Combustible sólido

		12V
		352V
		480g

6. Incendio del vehículo



Utilice una gran cantidad de agua para extinguir el fuego (si es difícil proporcionar suficiente agua, se recomienda dejar que la batería se agote)

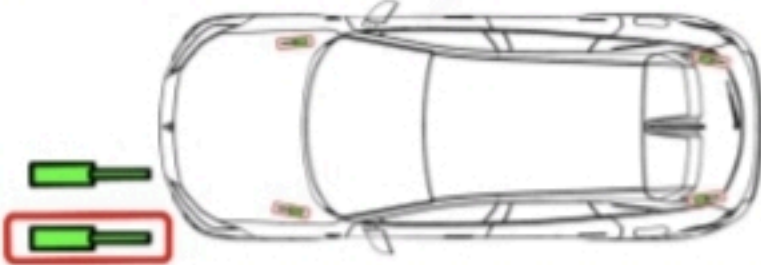


¡Hay un riesgo de reignición de la batería!



Ejemplo de información adicional sobre el comportamiento de los soportes de gas durante un incendio

- Riesgo de efecto misil de los soportes de gas/muelles pre-cargados en el capó y el parachoques trasero



Número de nombre.	Número de versión.	Fecha de versión.	Número de página.
DEEPAL S07-202403-001	01	03/2024	3/4





DEEPAL

DEEPAL S07

5 puertas, 5 asientos, SUV 2024 -

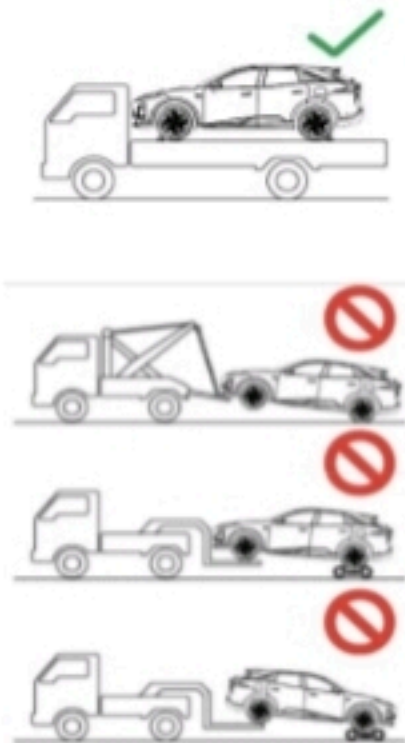


7. Vehículo sumergido

Al manejar cualquier vehículo sumergido, use el equipo de protección personal apropiado. Antes de comenzar cualquier operación, saque el vehículo del agua tanto como sea posible, asegúrelo y desactívelo (ver Capítulo 3)

Incline el vehículo hacia un lado para permitir que el agua drene del vehículo y de la batería de alta tensión.

8. Remolque/Transferencia/Almacenamiento



¡Hay un riesgo de reignición de la batería!



9. Otra información importante

Para más detalles, consulte la "Guía de respuesta a emergencias"

10. Explicación de los símbolos utilizados

- |  |  |  |                                     |
|--|--|--|-------------------------------------|
|  | Advertencia de alta tensión                  |  | Inflamable                          |
|  | Signos de advertencia generales              |  | Perjudicial para la salud humana    |
|  | Sistema de componentes de aire acondicionado |  | Sustancias corrosivas               |
|  | Vehículo eléctrico                           |  | Sustancias tóxicas                  |
|  | Capó del motor                               |  | Gases comprimidos                   |
|  | Puerta trasera                               |  | Explosivo                           |
|  | Uso de cámara térmica infrarroja             |  | Uso de agua para extinguir el fuego |

hero de nombre.	Número de versión.	Fecha de versión.	Número de página.
DEEPAL S07-202403-001	01	03/2024	4/4