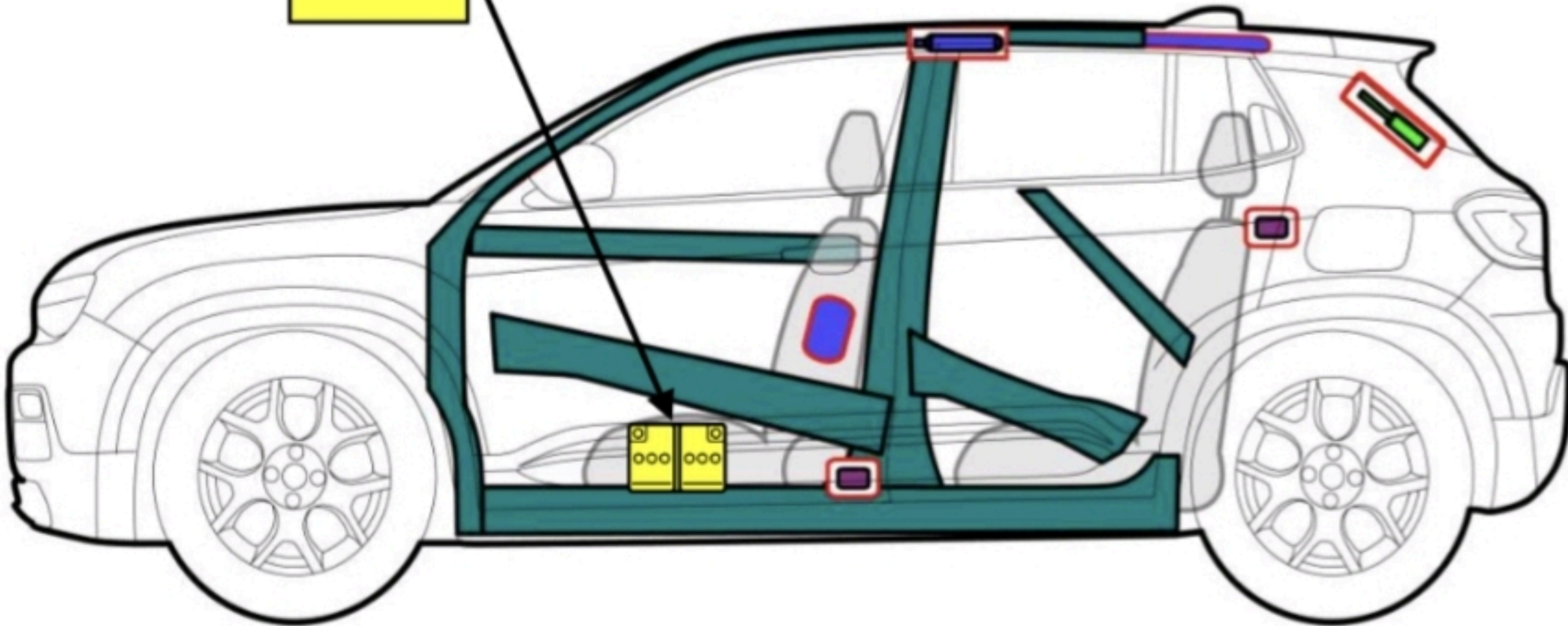






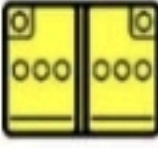



48V Lion

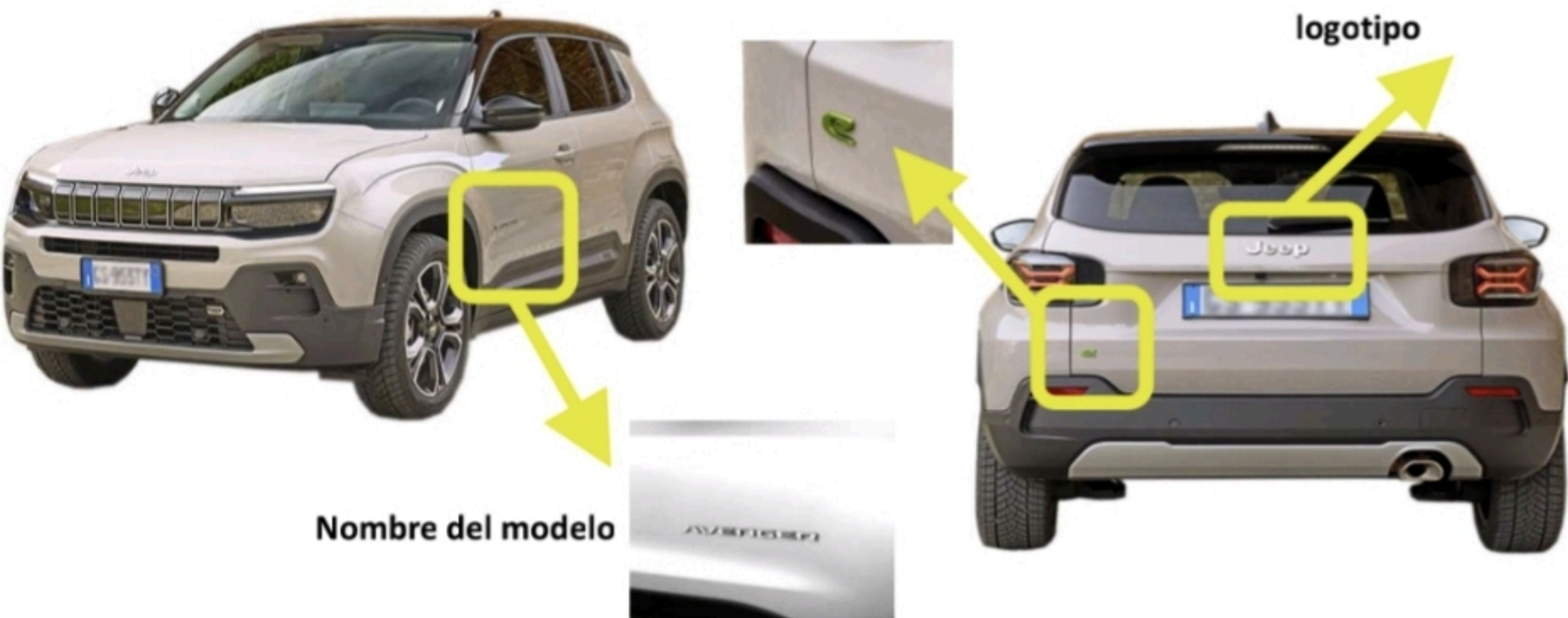


	Airbag		Generador de gas		Pretensores de los cinturones de seguridad		Módulo de control SRS		
			Amortiguador de gas / Muelle precargado		Zona de alta resistencia				
	Batería de bajo voltaje								
					Depósito de gasolina / etanol				

1. Identificación / reconocimiento




La ausencia de ruido del motor no significa que el vehículo esté inhabilitado. La conducción silenciosa o el reinicio son posibles hasta que el vehículo se apague por completo. Utilice el equipo de protección personal adecuado.




2. Inmovilización / estabilización / elevación

Inmovilidad

1

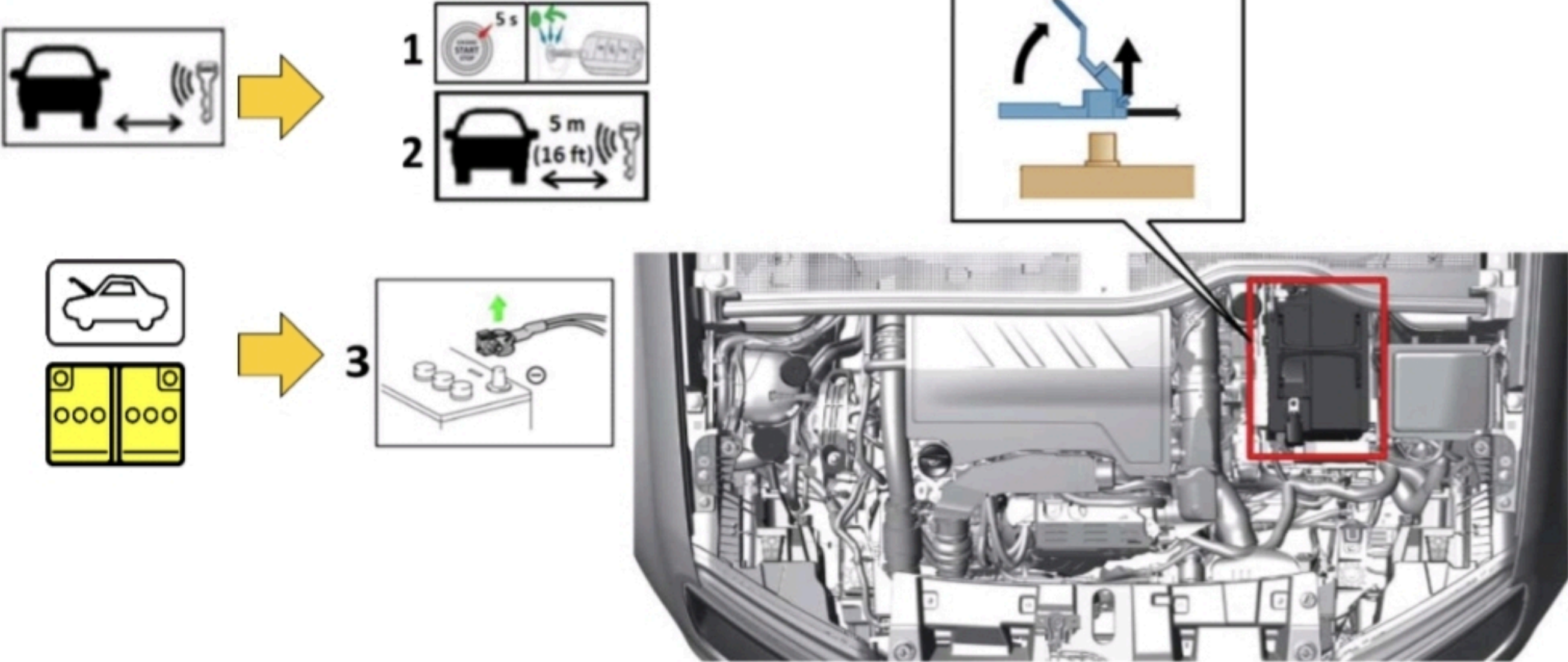


Puntos de estabilización/elevación




3. Control de riesgos directos / normas de seguridad

Método de desactivación principal



4. Acceso a los ocupantes



Cristal templado



Cristal laminado


Tipos de vidrio




Cuerpo de acero de alta resistencia



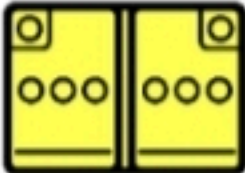



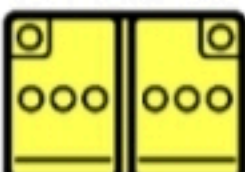











ajuste del asiento



Ajuste de la columna de dirección




5. Almacenamiento de energía / líquidos / gases / sólidos

	12V	  
	48V Lithium-ion battery	  
	R-1234yf 465g	   
	44L	 



cuando el refrigerante se escapa del paquete de baterías, puede volverse inestable con riesgo de fuga térmica. Compruebe la temperatura de la batería con una cámara termográfica.



6. En caso de incendio



Usar gran cantidad de agua



¡POSIBLE REENCENDIDO!

7. En caso de inmersión

3. Control de riesgos directos / normas de seguridad

Deje que el agua se drene después de que se haya recuperado el vehículo. Si se escapa gas, cierre las válvulas de cierre del tanque (consulte el capítulo 3).

8. Remolque / transporte / almacenamiento


Gancho frontal de ubicación



Ubicación gancho trasero



¡ALMACENAR A UNA DISTANCIA SEGURA DE OTROS VEHÍCULOS!



¡POSIBLE REENCENDIDO!

9. Información adicional importante

10. Explicación de los pictogramas utilizados

	Alejar la llave inteligente		Inflamable
	Señal de advertencia genérica		Peligro grave para la salud
	Componente de aire acondicionado		Explosivo
	Vehículo de combustible líquido del grupo 2		Usar agua para extinción del fuego
	Usar cámara térmica infrarroja		Capó