


	Airbag		Generador de gas		Pretensores de los cinturones de seguridad		Módulo de control SRS		
			Amortiguador de gas / Muelle precargado		Zona de alta resistencia				
	Batería de bajo voltaje								
	Batería de alto voltaje		Cableado de alto voltaje						
	Corte de cable		Dispositivo de bajo voltaje que desconecta el alto voltaje						

1. Identificación / reconocimiento





La ausencia de ruido del motor no significa que el vehículo esté inhabilitado. La conducción silenciosa o el reinicio son posibles hasta que el vehículo se apague por completo. Utilice el equipo de protección personal adecuado.



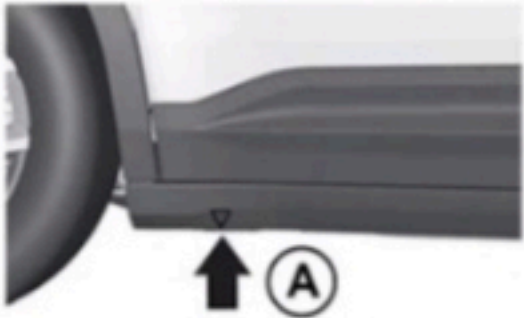

2. Inmovilización / estabilización / elevación


Inmovilidad

1



Puntos de estabilización/elevación

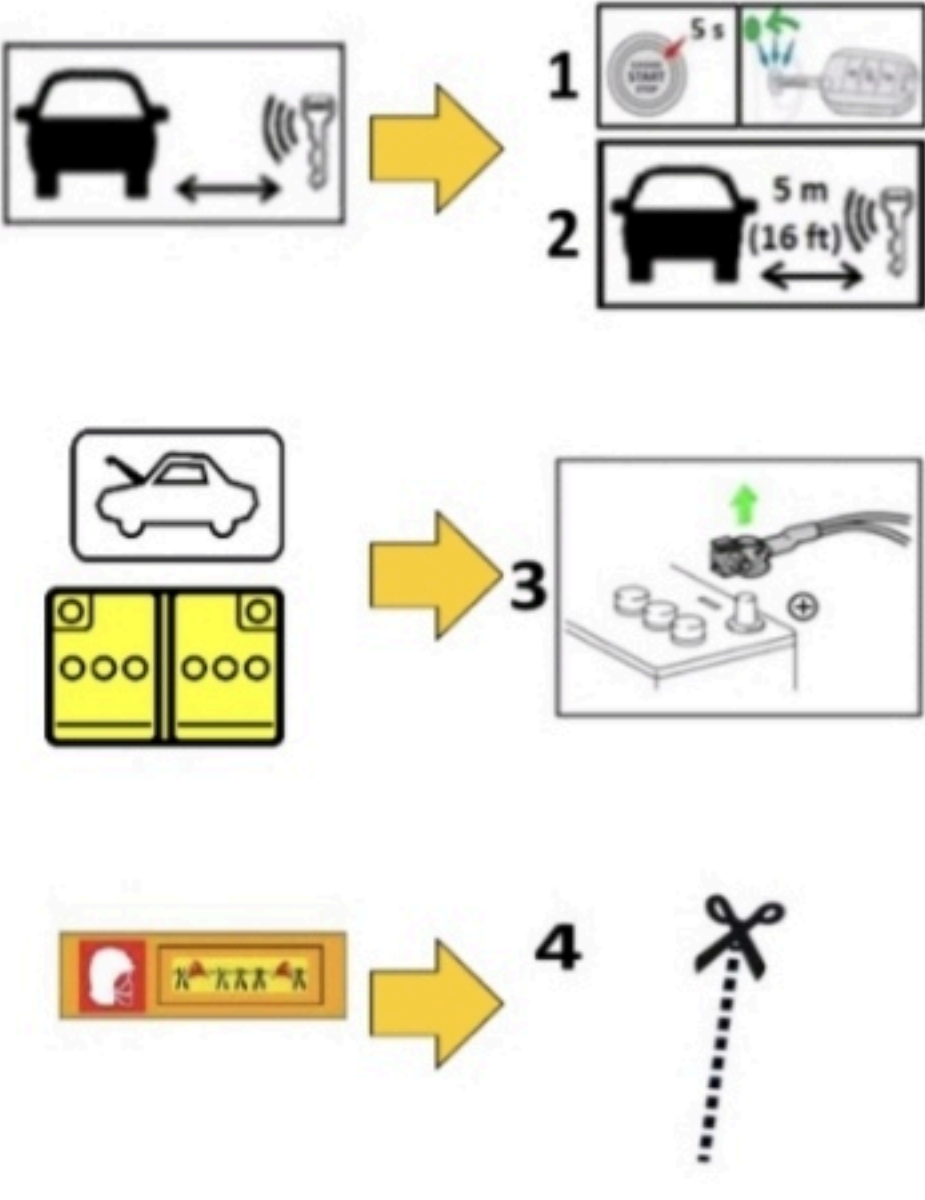





No coloque soportes como bloques de madera o bolsas elevadoras de aire de rescate debajo del sistema de combustible o cables de alimentación de alto voltaje. Si lo hace, podría provocar fugas de combustible, incendios o descargas eléctricas.

3. Control de riesgos directos / normas de seguridad

Método de desactivación principal





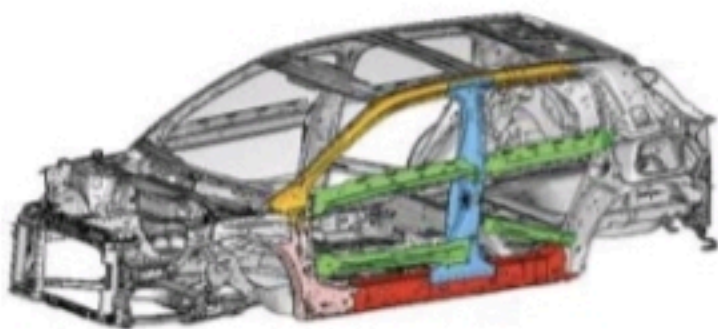


4. Acceso a los ocupantes


Tipos de vidrio




Cuerpo de acero de alta resistencia



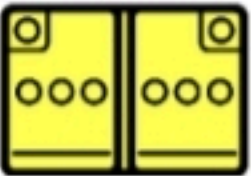















ajuste del asiento



Ajuste de la columna de dirección



5. Almacenamiento de energía / líquidos / gases / sólidos

	12V	  
	400V	     
	0,9L	   




cuando el refrigerante se escapa del paquete de baterías, puede volverse inestable con riesgo de fuga térmica. Compruebe la temperatura de la batería con una cámara termográfica.



6. En caso de incendio



Usar gran cantidad de agua



¡POSIBLE REENCENDIDO!



Las baterías de iones de litio pueden autoencenderse o volver a encenderse una vez que se haya extinguido el fuego. ¡Controle la temperatura de la batería de alto voltaje!

7. En caso de inmersión

3. Control de riesgos directos / normas de seguridad

8. Remolque / transporte / almacenamiento

Gancho frontal de ubicación




Ubicación gancho trasero




¡ALMACENAR A UNA DISTANCIA SEGURA DE OTROS VEHÍCULOS!

OK:
✓



NOK:



¡POSIBLE REENCENDIDO!

	N.º ID	Nº versión	Fecha versión	Página
	JEEP_Avenger__SUV_2023_5d_Electric	1	21.03.2024	4/5

9. Información adicional importante

-

10. Explicación de los pictogramas utilizados

	Alejar la llave inteligente		Inflamable
	Señal de advertencia genérica		Peligro grave para la salud
	Advertencia, baja temperatura		Toxicidad aguda
	Advertencia, electricidad		Explosivo
	Componente de aire acondicionado		Corrosivo
	Vehículo eléctrico		Usar agua para extinción del fuego
	Usar cámara térmica infrarroja		Capó