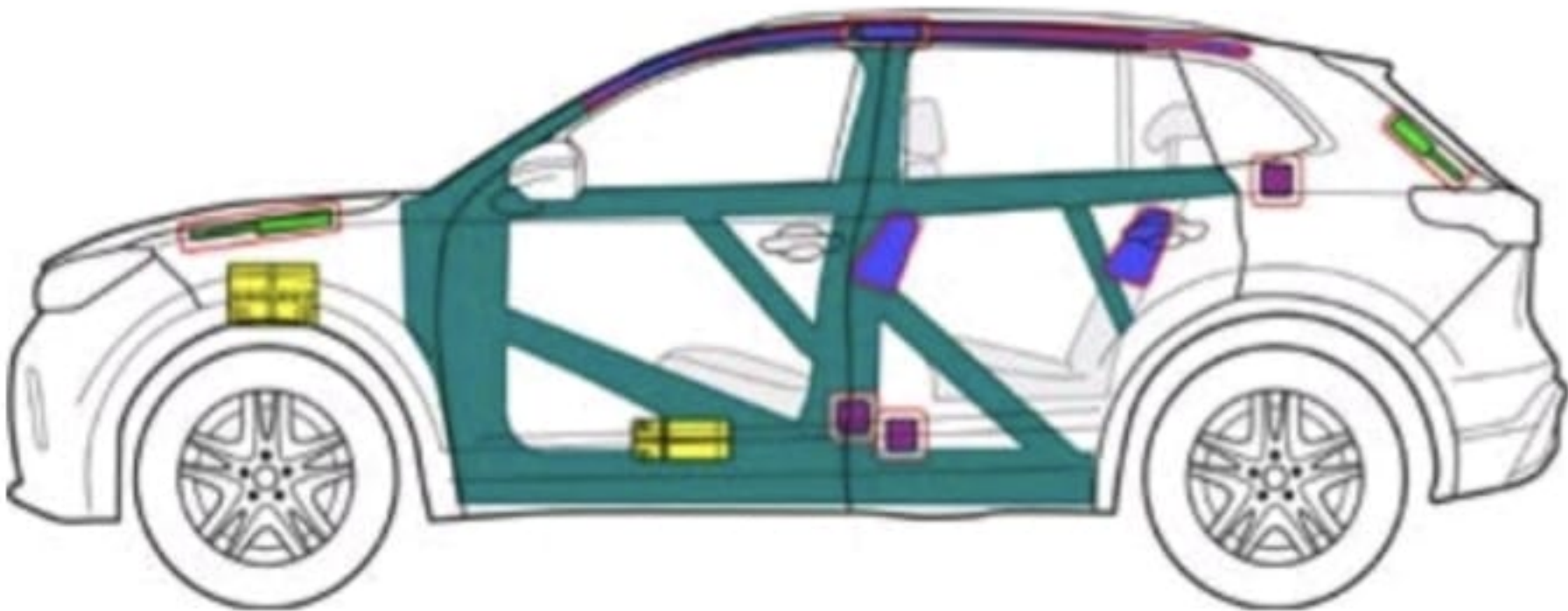
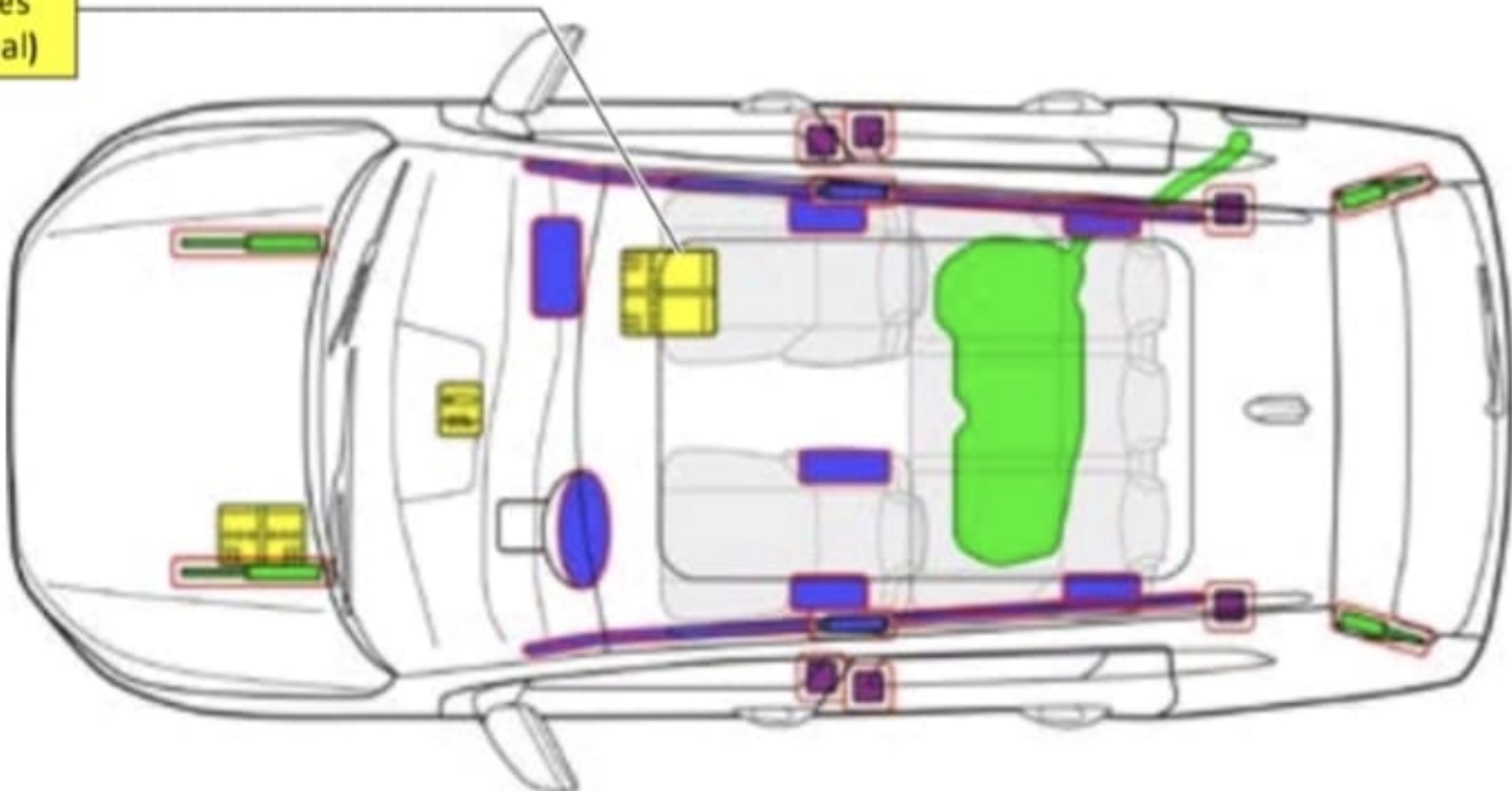




Volkswagen Tiguan
SUV, a partir de 2024



48 voltios, iones
de litio (opcional)



	Airbag		Generador de gas		Pretensores de los cinturones de seguridad		Módulo de control SRS		Amortiguador de gas / Muelle precargado
	Zona de alta resistencia		Batería de bajo voltaje		Depósito de combustible				



Volkswagen Tiguan

SUV, a partir de 2024

1. Identificación / reconocimiento

Rótulo



2. Inmovilización / estabilización / elevación

Inmovilizar el vehículo



- ① Accionar el freno de estacionamiento eléctrico. Desconectar el encendido.
- ② Accionar la tecla "Start-Engine-Stop" situada en la consola central sin accionar el pedal del freno.

Retirar la llave del vehículo, la tarjeta llave y/o el smartphone con la aplicación a más de 5 m del vehículo.

Puntos de apoyo para la elevación



Puntos de apoyo adecuados

3. Control de riesgos directos / normas de seguridad

Desembornar la batería de 12 voltios

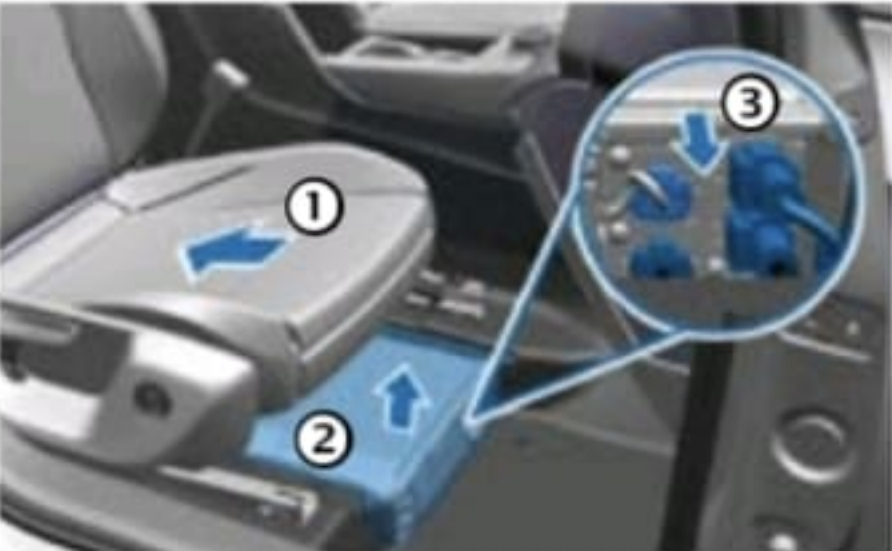
En el vano motor
Desembornar el polo negativo de la batería.

Desembornar la batería de 48 voltios



En el caso de un accidente con disparo del airbag, se desactiva inmediatamente de forma automática la red de a bordo de 48 voltios al detectarse el disparo del airbag.

Para todos los demás casos se puede desactivar la red de a bordo de 48 voltios como sigue:

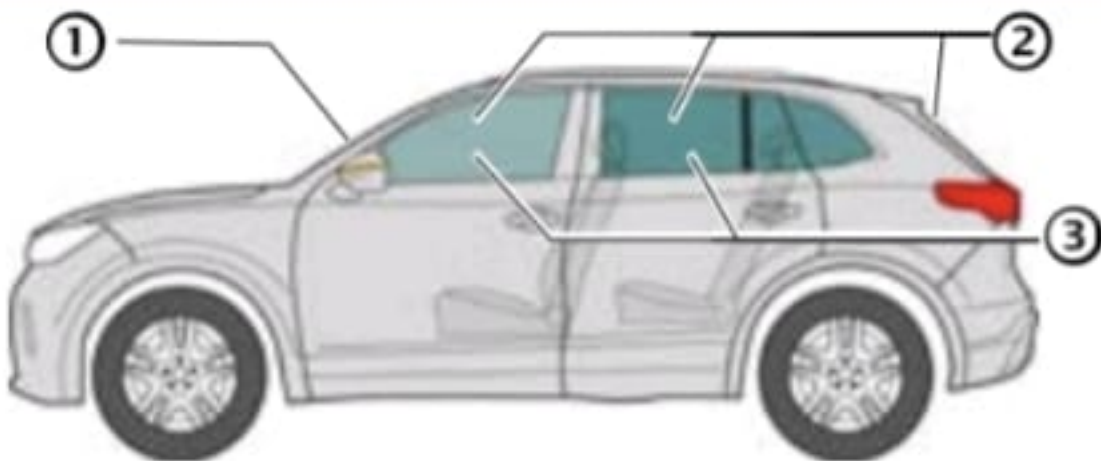


- ① Desplazar el asiento derecho completamente hacia atrás.
- ② Retirar la tapa de la batería en la zona reposapiés del lado derecho del vehículo.
- ③ Desembornar el cable de control y los cables de color lila de la batería.




Volkswagen Tiguan
SUV, a partir de 2024

4. Acceso a los ocupantes



- Tipos de cristales**
- ① Cristal de seguridad laminado
 - ② Cristal de seguridad monocapa
 - ③ Cristal de seguridad laminado opcional

5. Almacenamiento de energía / líquidos / gases / sólidos



Gasóleo o gasolina, máx. 58 l



48 V
Iones de litio



12 V

6. En caso de incendio



7. En caso de inmersión

Después del rescate, dejar que salga el agua. ¡Utilizar un equipo de protección adecuado!

8. Remolque / transporte / almacenamiento



No remolcar un vehículo siniestrado sobre los ejes motrices.

9. Información adicional importante

Manual de rescate de Volkswagen: www.volkswagen.de

10. Explicación de los pictogramas utilizados

Inflamable	Corrosivo	Peligro grave para la salud	Peligro para el medio ambiente	Vehículo de gasóleo	Vehículo de gasolina	Usar agua para extinción del fuego	Alejar la llave inteligente
Desbloquear capó del motor							