Volkswagen **Golf TGI**

5 puertas, desde 2020

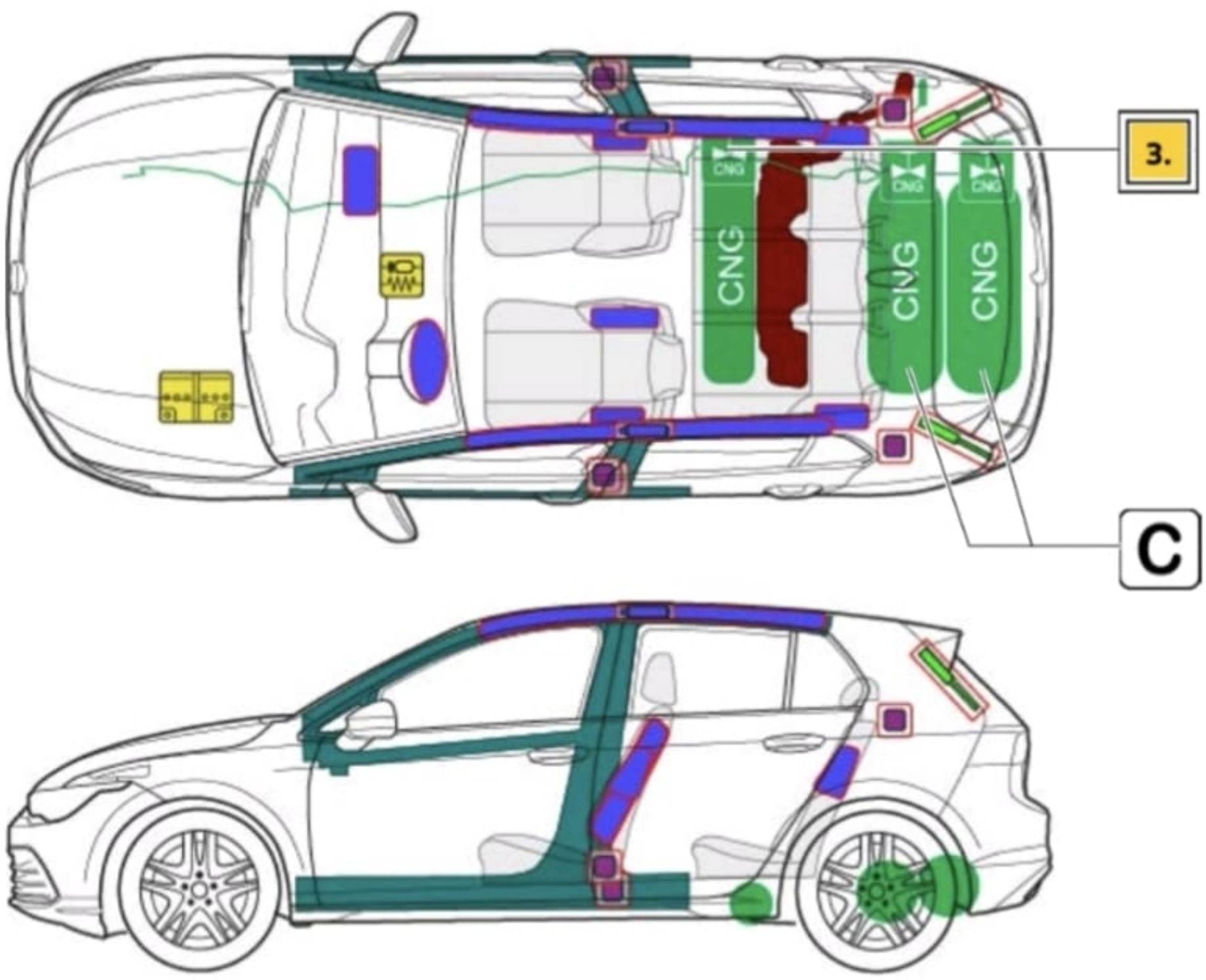

Nota: Se muestra el máximo equipamiento posible.

	Airbag		Generador de gas		Pretensores de los cinturones de seguridad		Unidad de control SRS		Sistema activo de protección para peatones
	Sistema automático de protección antivuelco		Amortiguador de gas / Muelle precargado		Zona de alta resistencia		Zona que necesita una atención particular		
	Batería de bajo voltaje		Ultracondensador de bajo voltaje		Depósito de combustible		Depósito de gas		Válvula de seguridad
	Batería de alto voltaje		Cableado de alto voltaje		Dispositivo de alto voltaje que desconecta el alto voltaje		Caja de fusibles, desactivación del sistema de alto voltaje		Supercondensador de alto voltaje
	Depósito de gasolina / etanol	CNG	Depósito de gas (CNG)	CNG	Válvula de cierre de gas (CNG)	C	Estructura de carbono		

Volkswagen **Golf TGI**
5 puertas, desde 2020

1. Identificación / reconocimiento

Letras TGI

Boca de llenado de gas

2. Inmovilización / estabilización / elevación

Inmovilizar el vehículo

Aplicar el freno de estacionamiento eléctrico

Puntos de elevación

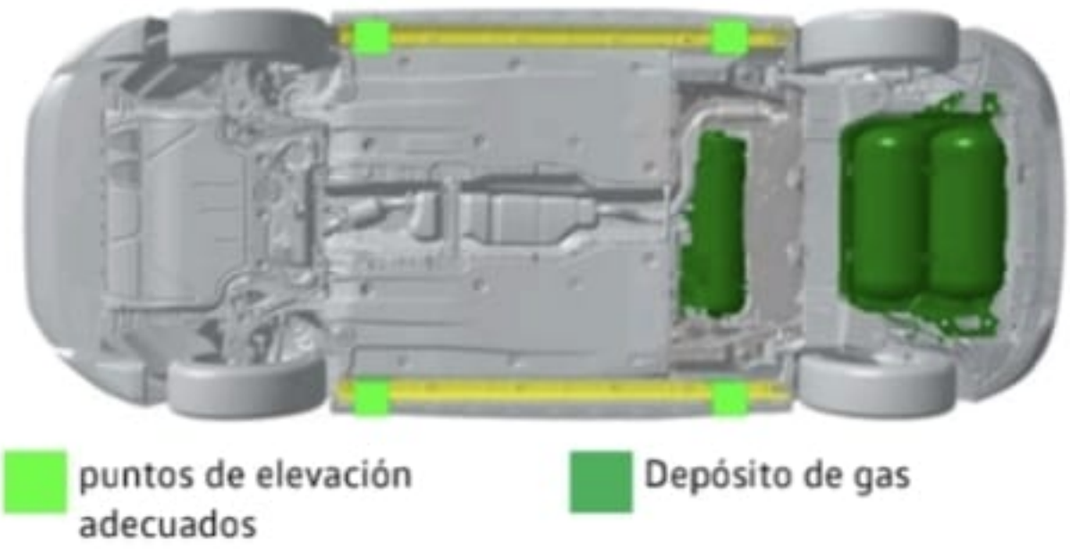

Apague el encendido

Presione el botón START-STOP en la consola central

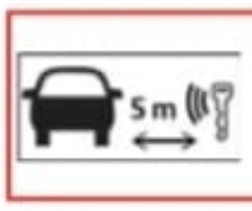

En lugar de una llave de radio, también es posible usar una tarjeta de llave o una aplicación para teléfono inteligente.

3. Eliminar peligros directos / normas de seguridad

Desembornado de la batería de 12 voltios

En el compartimento del motor
Desconecte el polo negativo (-)

Cierre manual de los depósitos de gas

Retirar las cubiertas del depósito



Ubique las válvulas de cierre en el lado derecho del vehículo en los tanques de gasolina



Con una llave de estrella o de boca abierta del tamaño 5, girar la válvula de cierre en sentido de las agujas del reloj hasta llegar al tope

4. Acceso a los ocupantes

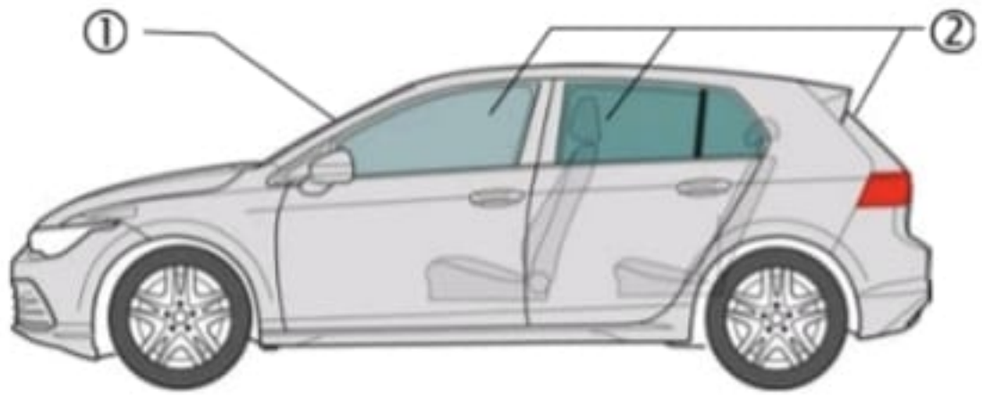

Tipos de vidrio:

① Vidrio de seguridad laminado

② Vidrio de seguridad templado

5. Energía acumulada / líquidos / gases / sustancias sólidas

CNG

max. 260 bar

9 l

12 V

6. En caso de incendio

Abrir los dispositivos de descarga de presión de los depósitos de gas con una temperatura de aprox. 110 °C (sonido de descarga de aire). Después de unos 90 s, los depósitos se han vaciado.
¡Debe llevarse el equipo de protección correspondiente!

7. En caso de inmersión

Tras sacar el vehículo del agua, dejar salir el agua. En caso de salida de gas, cerrar la válvula de cierre de los depósitos (véase el capítulo 3).

8. Remolcado / transporte / almacenamiento

En caso de remolcar el vehículo y estacionarlo, prestar atención a que los depósitos de gas no resulten dañados. En caso de salida de gas, cerrar la válvula de cierre de los depósitos (véase el capítulo 3).

No remolcar un vehículo accidentado haciendo rodar los ejes de accionamiento.

9. Información adicional importante

10. Explicación de los pictogramas utilizados

Inflamable	Explosivo	Corrosivo	Peligro grave para la salud	Peligro para el medio ambiente	Gas a presión	CNG-Gasolina Vehículo	Tubería de gas
Usar agua para extinción del fuego	Usar extintor húmedo para extinción del fuego	Usar extintor de polvo ABC para extinción del fuego	Usar cámara térmica infrarroja	Desbloquear el capó del motor	Peligroso para la salud		