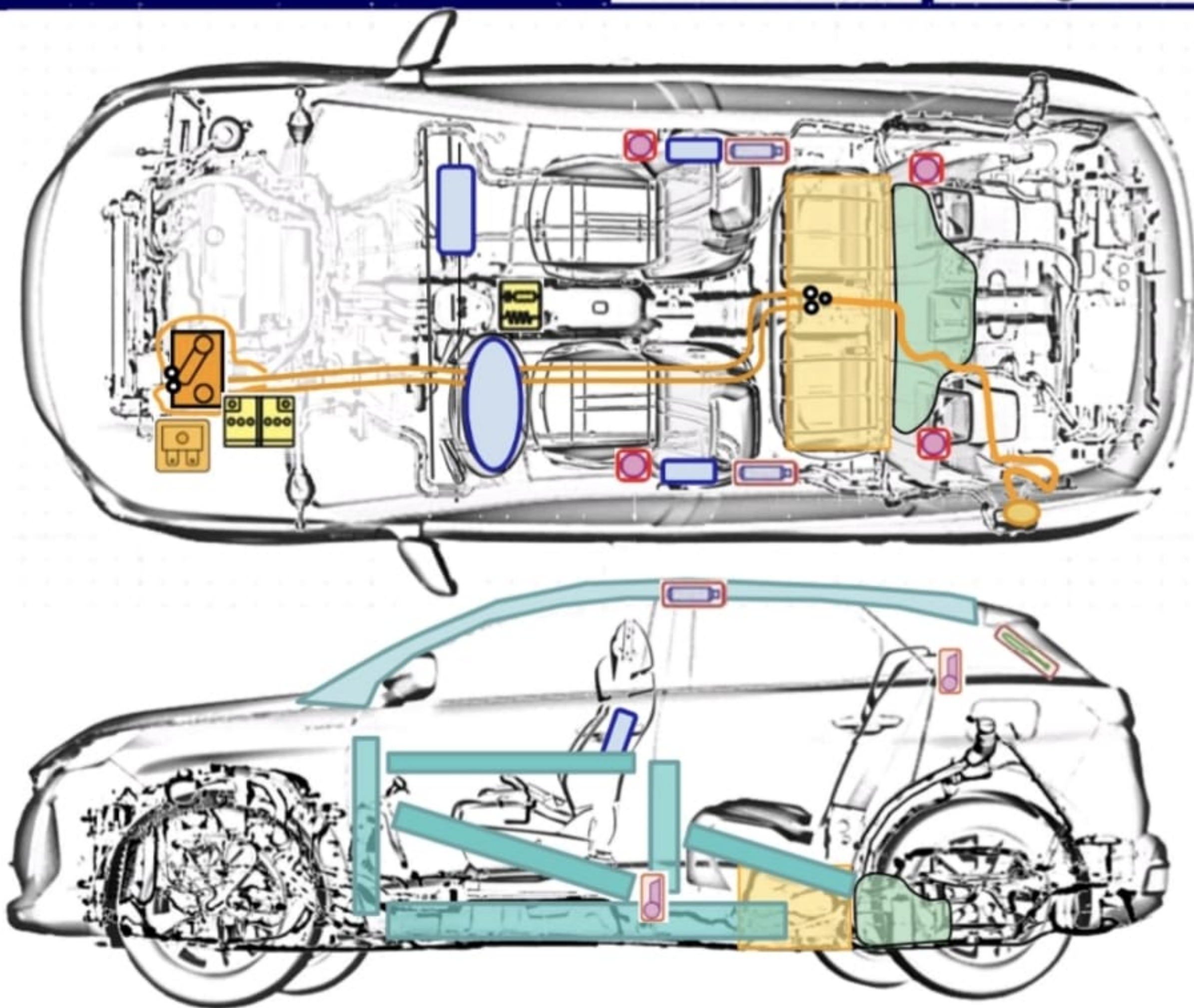




3008 Hybrid




Leyenda

	Airbag		Refuerzo estructural		Batería		Calculador
	Generador pirotécnico		Pretensor		Arco pirotécnico		Equilibrador
	Depósito de gas		Válvula de seguridad		Depósito de carburante		e-Booster
	Caja de fusibles		Circuito de alta tensión		Batería de alta tensión		Corte de alta tensión

Interna Teilnummer	Datum der Erstellung	Datum der Aktualisierung	Versions Nr.
01365_10_00047	18/10/2019	18/10/2019	V1

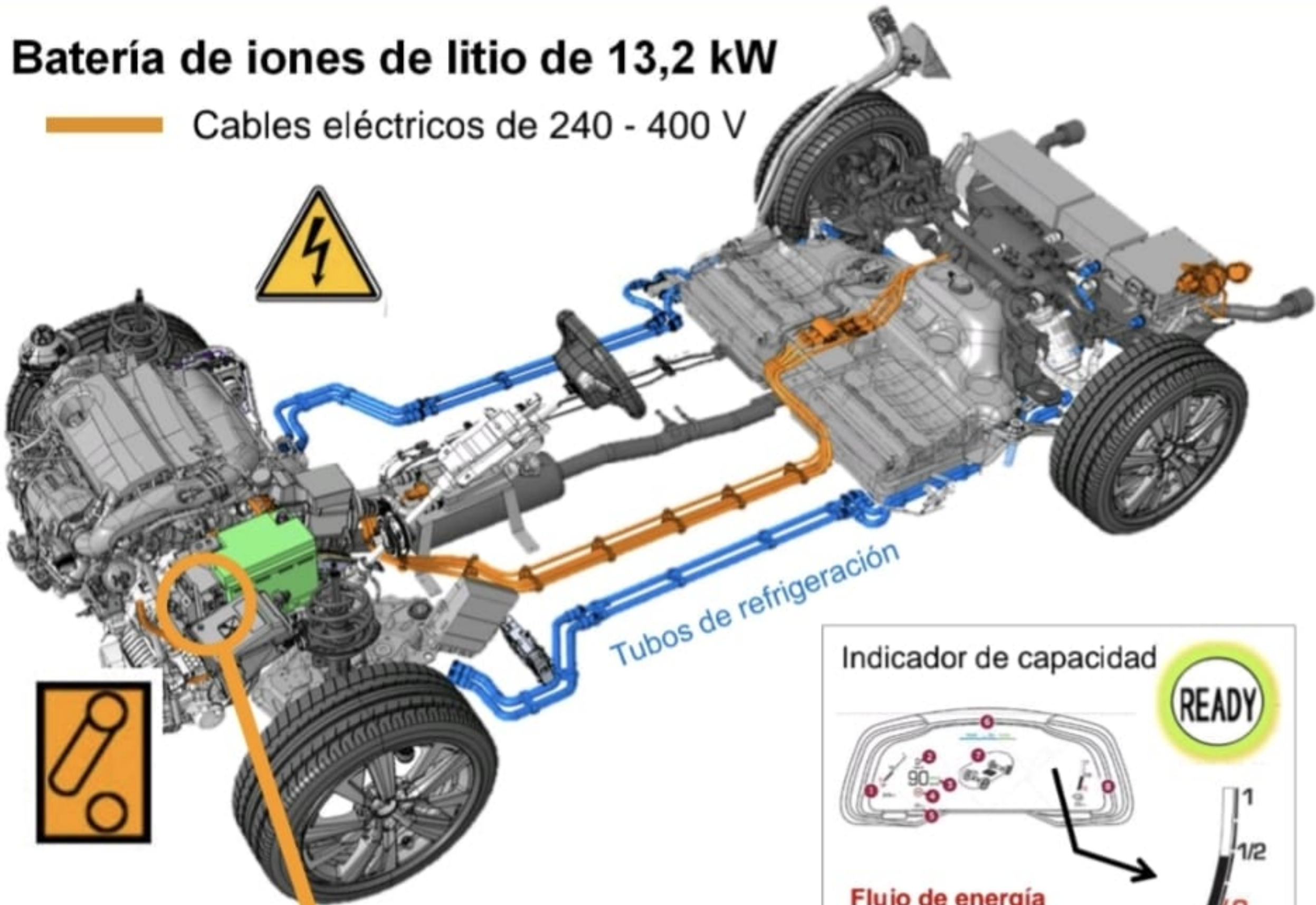


3008 Hybrid (detalles)

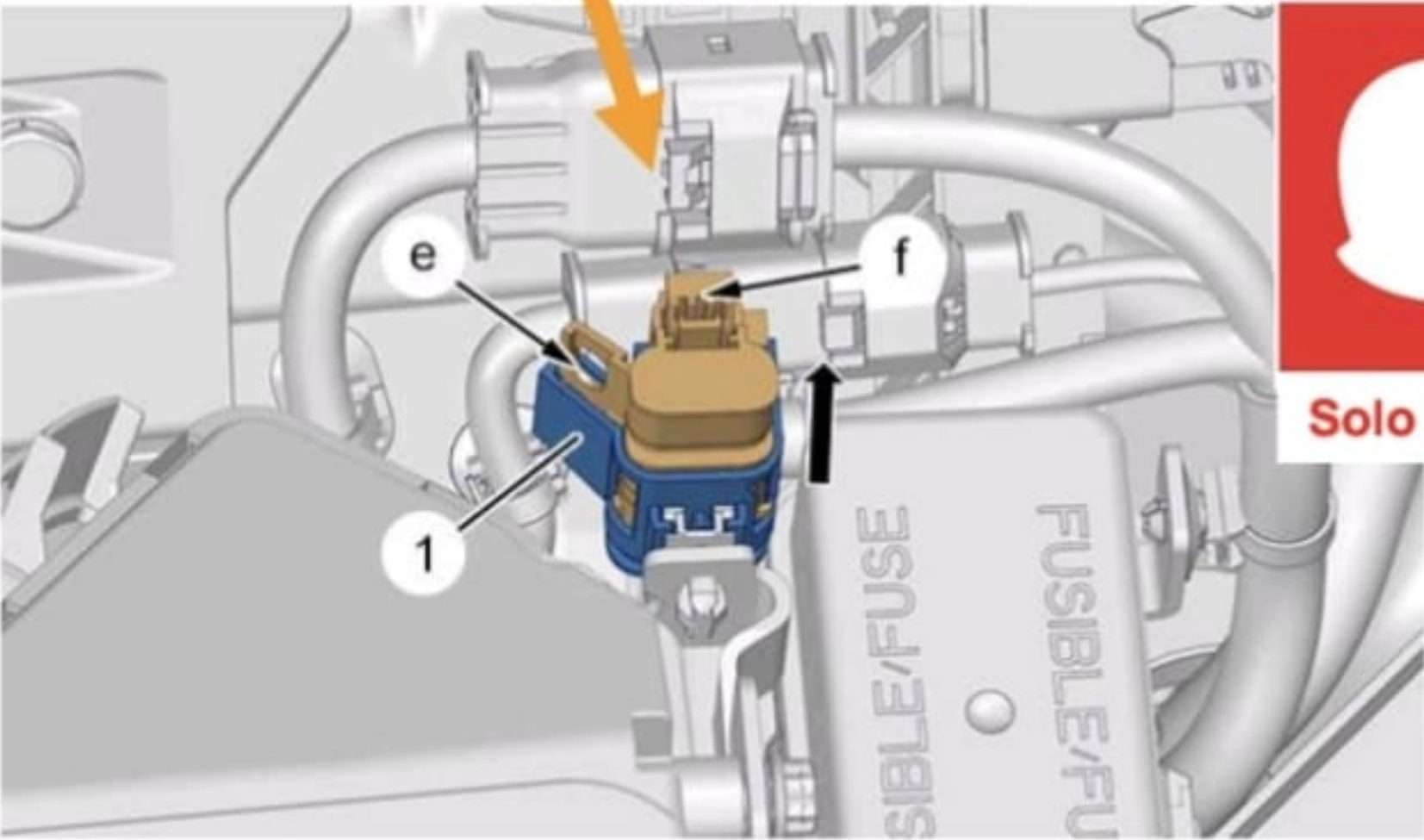


Batería de iones de litio de 13,2 kW

Cables eléctricos de 240 - 400 V



Conector eService = Dispositivo de corte de alta tensión



Cerrado



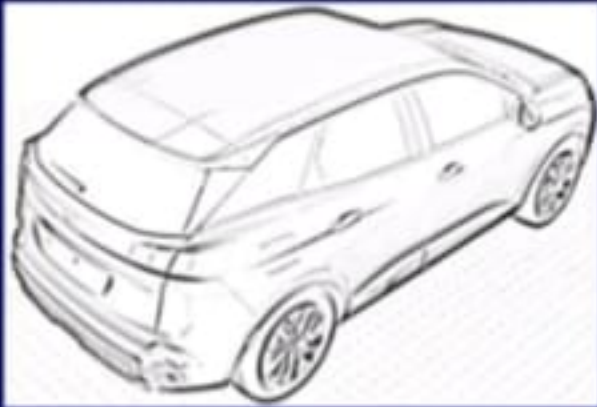
Abierto



Interna Tokenummer	Datum der Erstellung	Datum der Aktualisierung	Versions Nr.
01365_10_00047	18/10/2019	18/10/2019	V1



3008 Hybrid (detalles)



REGLAS DE CONSIGNACIÓN DE BATERÍAS

1 Utilizar equipos de seguridad



2 Si el conector eService está abierto, bloquearlo (con un candado)



3 Desmontar las piezas del maletero (para acceder a la 2.ª batería de 12 V)




4 Desconectar primero el terminal negativo de la 2.ª batería de 12 V



5 A continuación, desconectar el terminal positivo de la 1.ª batería de 12 V (debajo del capó)



6 Desconectar los 4 conectores de la batería de tracción



Interna Teilnummer	Datum der Erstellung	Datum der Aktualisierung	Versions Nr.
01365_10_00047	18/10/2019	18/10/2019	V1