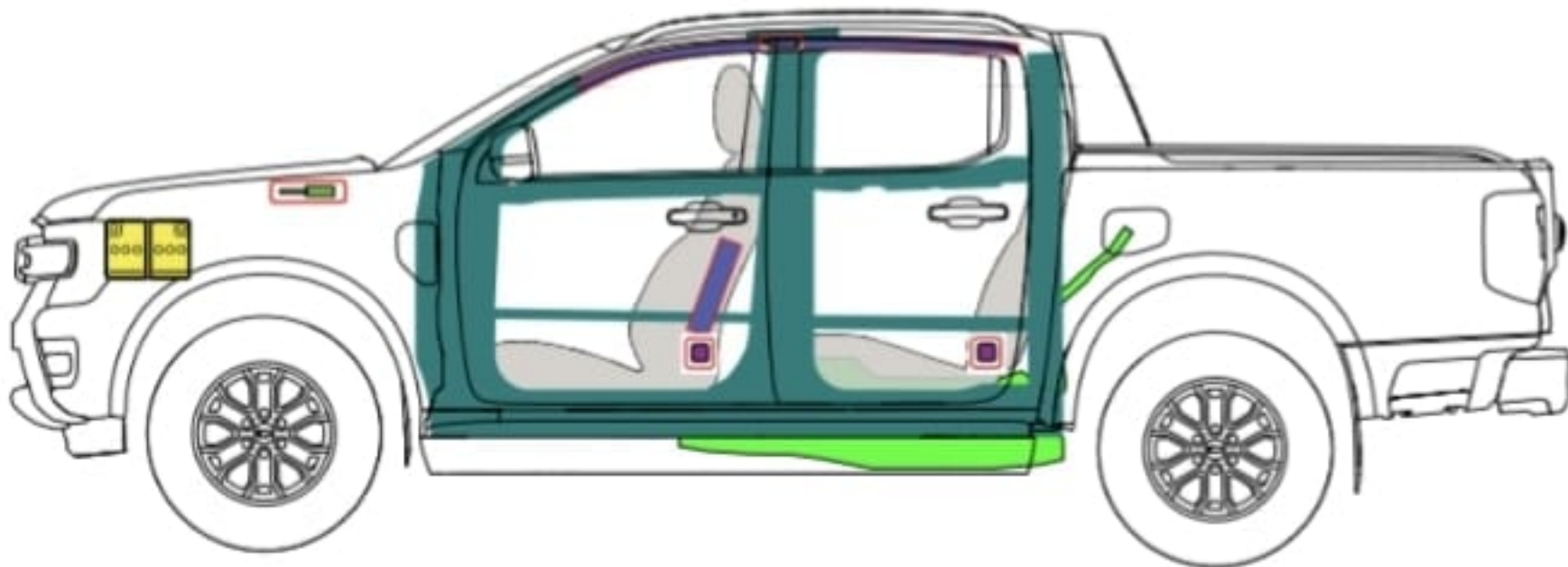
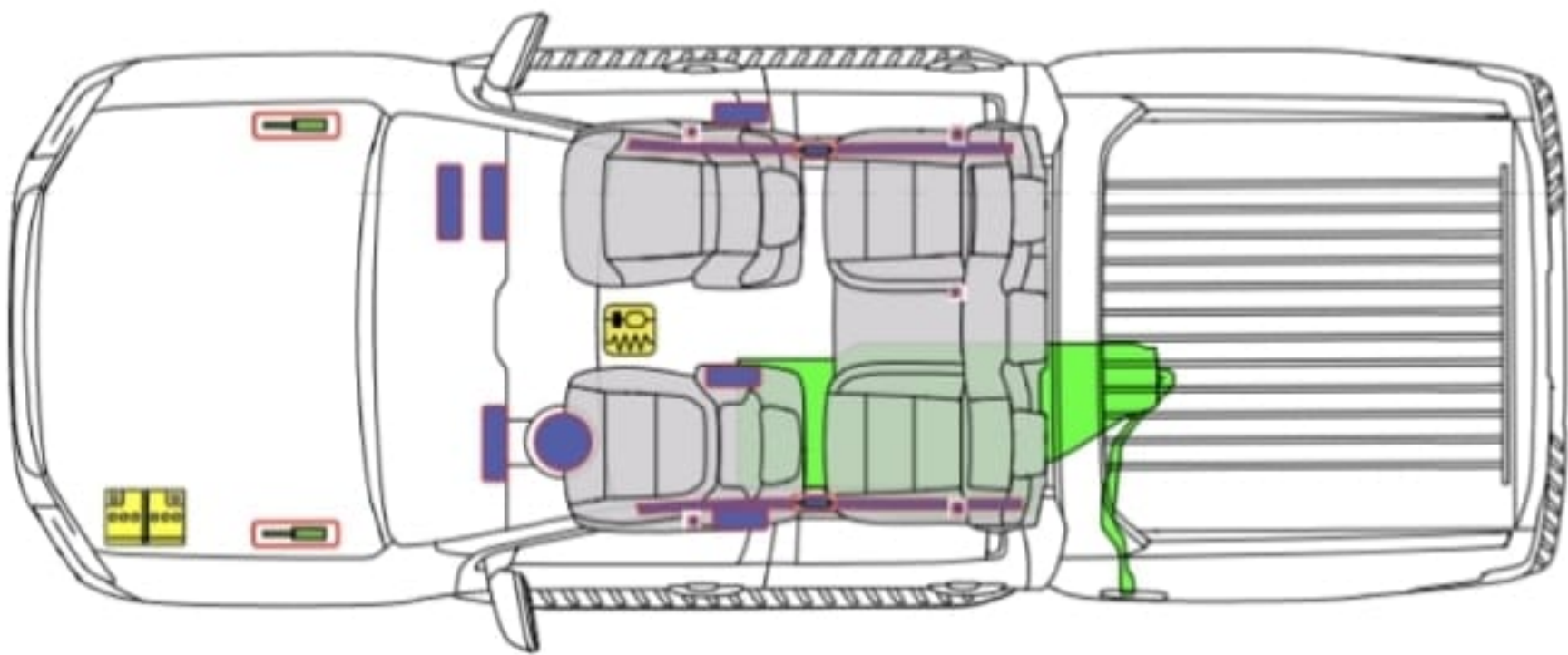




FORD Ranger  
Pick-up, desde 10/2022



E384332



Nota: La ilustración muestra la gama máxima posible de equipos.

	Airbag		Generador de gas		Pretensores de los cinturones de seguridad		Módulo de control SRS		Amortiguador de gas / Muelle precargado
	Zonas de alta resistencia		Batería de bajo voltaje		Depósito de combustible				



**FORD Ranger**  
Pick-up, desde 10/2022



**1. Identificación/reconocimiento**



E392380

Etiqueta en la parrilla delantera y en la puerta trasera.

**2. Inmovilización / estabilización / elevación**

**Inmovilizar el vehiculo**

**Vehículos sin freno de estacionamiento electrónico**



E392381


Aplique el freno de estacionamiento.

**Vehículos sin freno de estacionamiento electrónico**



E392382

Aplique el freno de estacionamiento.



E392384







Puntos de elevación.





FORD Ranger  
Pick-up, desde 10/2022










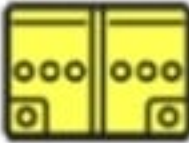


















 <small>E392385</small>	<p>Gatos/puntos de elevación.</p>
<p><b>Apaga el encendido</b></p>  <small>E39387</small>	<p>NOTA: En lugar de una llave de radio, también es posible usar una tarjeta llave o una aplicación para teléfono inteligente. Presione el botón "START-STOP" en la cremallera de dirección.</p>
<p><b>3. Desactivar peligros directos/normas de seguridad</b></p>	
<p><b>Desconecte la batería de 12 voltios</b></p>  <small>E375218</small>	<ol style="list-style-type: none"><li>1. Afloje la tuerca.</li><li>2. Desconecte el conector eléctrico y coloque a un lado el terminal negativo (-) de la batería.</li></ol>
<p><b>4. Acceso a las/los ocupantes</b></p>	
 <small>E392383</small>	<p>Tipos de vidrio:</p> <ol style="list-style-type: none"><li>1. Vidrio de seguridad laminado</li><li>2. Vidrio de seguridad templado</li></ol>
 <ol style="list-style-type: none"><li>1. Desbloquear la columna de dirección.</li><li>2. Ajustar el volante.</li><li>3. Bloquee la columna de dirección.</li></ol>	 <p>Se requiere energía de la batería para operar el asiento eléctrico.</p>





FORD Ranger  
Pick-up, desde 10/2022



5. Energía almacenada / líquidos / gases / sólidos							
<div></div>				80 l			
<div></div> <div>E377212</div>				12 voltios			
6. En caso de incendio							
<div></div> <div>E377214</div>							
7. En caso de inmersión							
8. Remolque/transporte/almacenamiento							
<div></div> <div>E377229</div>				No remolque un vehículo que haya estado involucrado en un accidente sobre sus ejes motrices.			
9. Información adicional importante							
10. Explicación de los pictogramas utilizados							
Inflamable 	Peligro grave para la salud 	Peligro para el medio ambiente 	Vehículo de combustible líquido del grupo 2 	Vehículo de combustible líquido del grupo 1 	Señal de advertencia genérica 	Usar agua para extinción del fuego 	Usar cámara térmica infrarroja 
Alejar la llave inteligente 	Capó 	Explosivo 