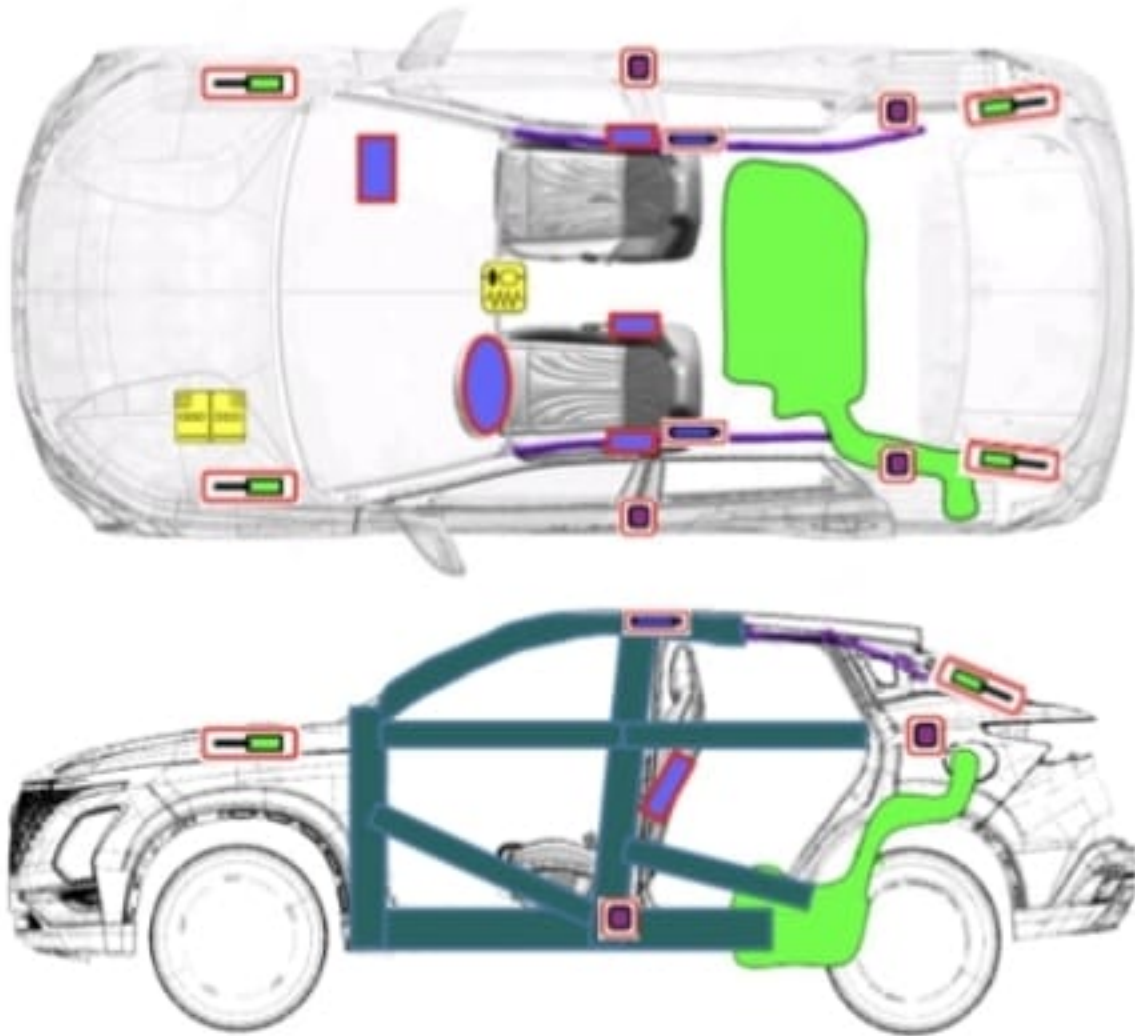




CHERY OMODA 5

SUV con 5 puertas

Desde 2022



	Airbag		Inflador de gas almacenado		Pretensor del cinturón de seguridad		Unidad de control SRS		Sistema activo de protección de peatones
	Sistema automático de protección contra vuelcos		Puntal de gas/resorte precargado		Zona de alta resistencia		Zona que requiere atención especial		Válvula de seguridad
	Batería de bajo voltaje		Ultracondensador, bajo voltaje		Depósito de combustible		Depósito de gas		Componente de alto voltaje
	Paquete de baterías, alto voltaje		Cable de alimentación de alto voltaje		Dispositivo de alto voltaje que desconecta el alto voltaje		Caja de fusibles que desactiva el alto voltaje		
			ID No.		Fecha de la versión		Página		
					02/2022		1 de 4		





# CHERY OMODA 5

SUV con 5 puertas

Desde 2022



## 1. Identificación / reconocimiento

Logo



## 2. Inmovilización / estabilización / elevación

### ■ Inmovilizar completamente el vehículo



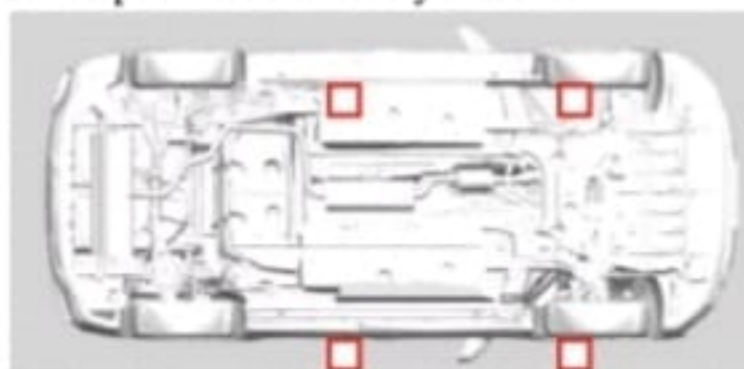
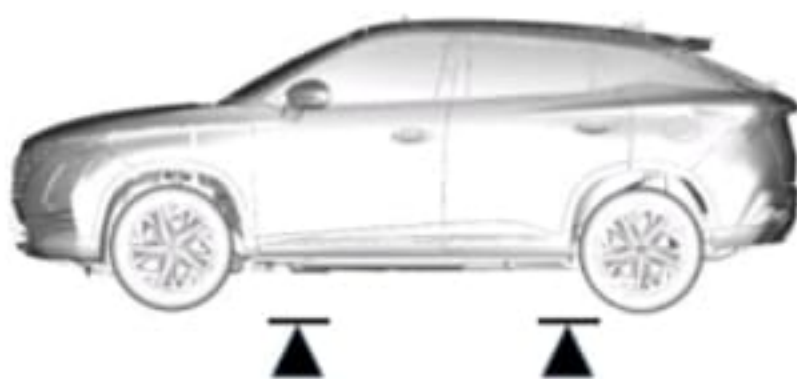
1º: Presione el botón "P" (estacionamiento)



2º: Tire del freno de estacionamiento eléctrico


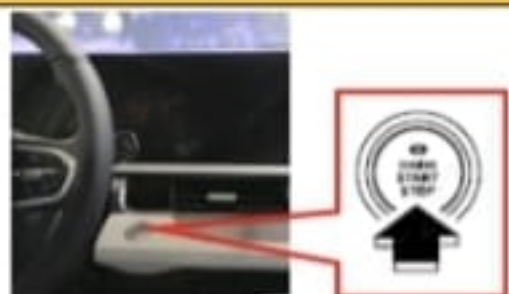
### ■ Punto de estabilización-elevación

Cuna en cuatro puntos directamente debajo de los pilares delantero y trasero.



□ Puntos de elevación adecuados

## 3. Desactivar los riesgos directos / regulaciones de seguridad



1. Presione el botón de inicio y parada si el vehículo está equipado con un sistema de "entrada sin llave".
2. Desconecte la batería del sistema eléctrico a bordo de 12 V en el compartimento del motor utilizando una herramienta adecuada.  
Apague el sistema eléctrico del vehículo.  
Desconecte primero el terminal negativo (-) y luego el terminal positivo (+) de la batería a bordo.

ID No.

Fecha de la versión

Página

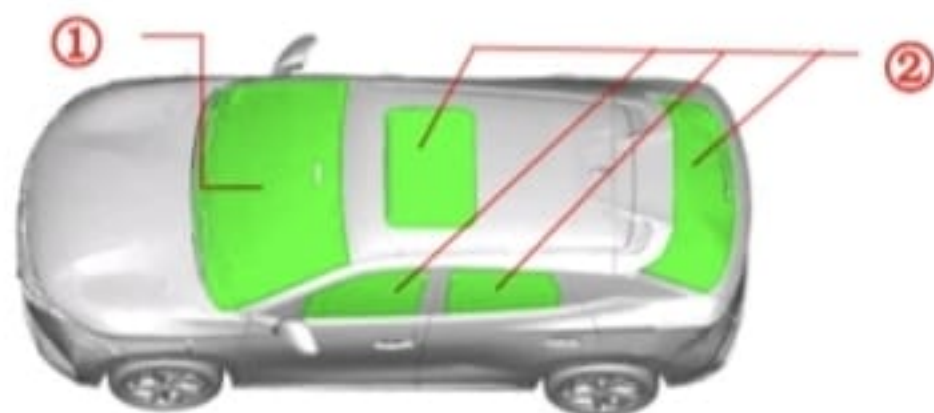
02/2022

2 de 4



#### 4. Acceso a los ocupantes

##### ■ Vidrio de ventana



Tipos de vidrio: 1º - Vidrio laminado 2º - Vidrio de seguridad de un solo panel

##### ■ Zonas de la carrocería de alta resistencia



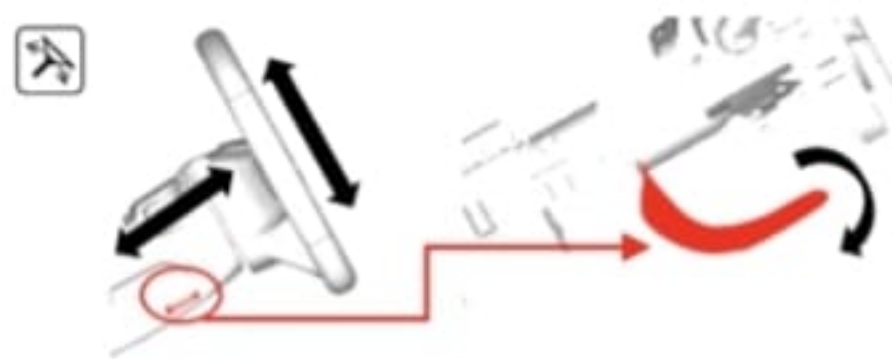
##### ■ Ajuste del asiento



ELÉCTRICO

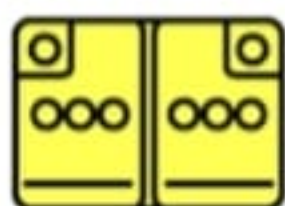
MANUAL

##### ■ Ajuste de la columna de dirección



La columna de dirección se puede ajustar en cuatro direcciones

#### 5. Energía almacenada/líquidos/gases/sólidos



12 V



51 L



0.55 Kg

#### 6. En caso de incendio



Use gran cantidad de agua

Utilice el equipo de protección adecuado

ID No.

Fecha de la versión

Página

02/2022

3 de 4



CHERY OMODA 5

SUV con 5 puertas  
Desde 2022



7. En caso de inmersión

Después de recuperar el vehículo del agua, drene el agua.  
¡Utilice el equipo de protección adecuado!

8. Remolque / transporte / almacenamiento



dollies



dollies

Está bien:

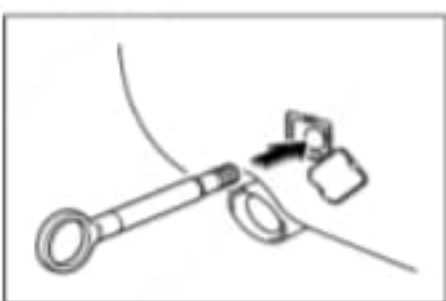


No está bien:

Ubicación del Gancho Delantero



Ubicación del Gancho Trasero



Ubicación de Herramientas



9. Explicación de los pictogramas utilizados

	Vehículo con combustible del grupo de líquido 2		Inflamable		Riesgo ambiental		Peligroso para la salud humana
	Corrosivos		Utilice agua para extinguir el fuego		Explosivo		del aire acondicionado
	Volante, control de inclinación		Señal de advertencia general		Punto de elevación; soporte central		Ajuste del asiento, reclinación del respaldo del asiento
	Quitar la llave inteligente		Ajuste del asiento, longitudinal		Ajuste de altura del asiento		

ID No.  
ID No.

Version date  
Fecha de la versión

Page  
Página

02/2022

4 of 4  
4 de 4