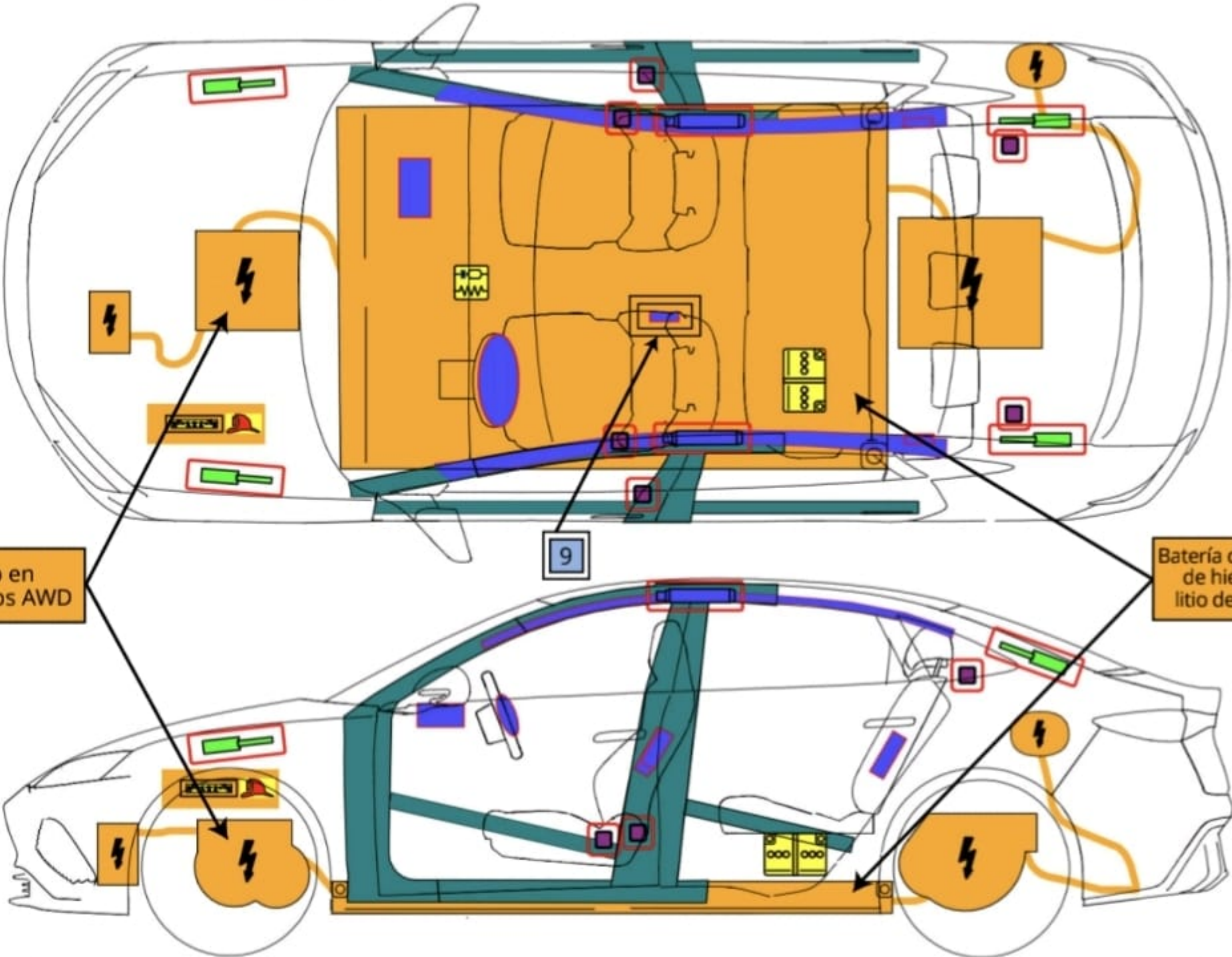




# BYD SEAL

(modelo de 4 puertas, 2023.07)



	Airbag (Airbag)		Batería de bajo voltaje		Paquete de batería de alto voltaje		Amortiguador a gas/muelle precargado
	Componente de alto voltaje		Cable de alimentación de alto voltaje		Zona de alta resistencia		Pretensor del cinturón de seguridad
	Unidad de control SRS		Inflador de gas almacenado		Zona que requiere atención especial		
	Corte del cable						





# BYD SEAL

(modelo de 4 puertas, 2023.07)



## 1. Identificación/reconocimiento



El motor eléctrico no hace ruido. La luz indicadora OK en el panel de instrumentos indica que el sistema de transmisión eléctrica actual está operativo. Utilice el equipo de protección personal adecuado.



(3,8 s solo para AWD)

## 2. Inmovilización/estabilización/elevación

### Inmovilización del vehículo



Cambie a "P" y active el freno de estacionamiento



Quite el contacto

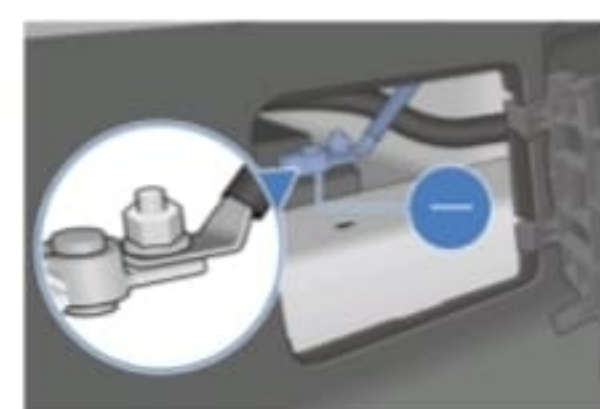
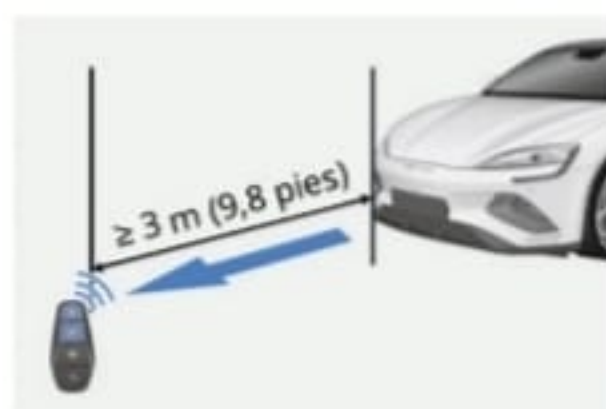
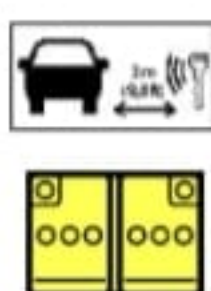
### Puntos de elevación-estabilización



Puntos de estabilización seguros  
Áreas de elevación  
Adecuadas Batería de  
Alto voltaje

## 3. Desactivación de riesgos directos/normativas de seguridad

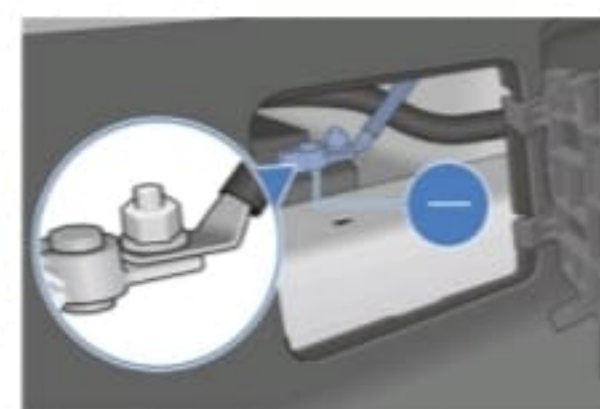
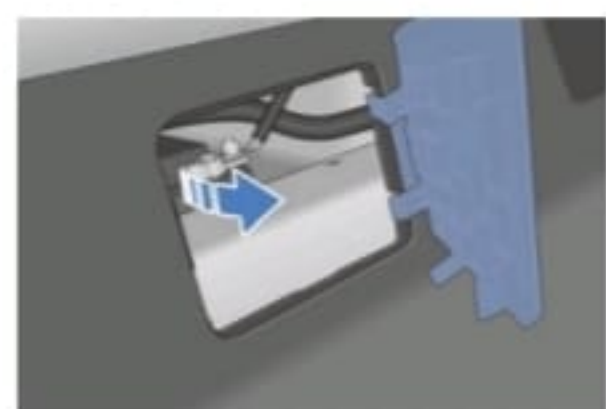
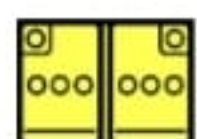
### Método principal de desactivación



### Método de desactivación alternativo



### Acceso a la batería de 12V



**Número del documento**

Hoja de rescate\_BYD SEAL\_001\_es

**No. de versión**

01

**Fecha de la versión**

07/2023

**Página no**

2/4






# BYD SEAL

(modelo de 4 puertas, 2023.07)



## 8. Remolcado/transporte/almacenamiento

Ubicación del gancho delantero



¡Aparque a una distancia segura de otros vehículos!



¡REIGNICIÓN DE LA BATERÍA!

## 9. Información adicional importante



El asiento del conductor tiene un airbag lateral lejano además del lateral. La ubicación de este primero se muestra por la marca 9 en la página 1.

## 10. Explicación de los pictogramas utilizados

	Advertencia, electricidad		Inflamable
	Señal de advertencia general		Corrosivos
	Utilice cámara termográfica de infrarrojos		Toxicidad aguda
	Capó		Peligroso para la salud humana
	Usar agua para apagar el fuego		Explosivo
	Advertencia; temperatura baja		Componente del aire acondicionado
	Quitar llave inteligente		





# BYD SEAL

(modelo de 4 puertas, 2023.07)




¡No toque, corte ni abra los componentes de alto voltaje ni la batería de alto voltaje! ¡Use el equipo de protección adecuado!

En caso de accidente en el que se despliegan los airbags, el sistema de alto voltaje se desactivará automáticamente. El sistema de alto voltaje corta la energía tras unos 60 segundos después de la desactivación.

## 4. Acceso a los ocupantes

Zona de alta resistencia



Ajuste del asiento



Ajuste de la columna de dirección



Tipo de lunas



1: Vidrio laminado  
2: Vidrio templado

## 5. Energía almacenada/líquidos/gases/sólidos

		12 V
		Batería de fosfato de hierro de litio de 550,4 V
		R-1234yf 1400/1650 ±10 g



Cuando hay fugas de refrigerante, el paquete de la batería puede volverse inestable y existe riesgo de subida térmica brusca. La temperatura de la batería debe comprobarse con una cámara termográfica.



## 6. En caso de incendio



Apague el fuego usando grandes cantidades de agua.



¡REIGNICIÓN DE LA BATERÍA!

## 7. En caso de inmersión

Tras retirar el vehículo del agua, apague el sistema de alto voltaje (consulte el capítulo 3) y drene todo el agua. Debe llevar equipo de protección personal adecuado al realizar esta tarea.

### Número del documento

Hoja de rescate\_BYD SEAL\_001\_es

No. de versión

01

Fecha de la versión

07/2023

Página no

3/4