



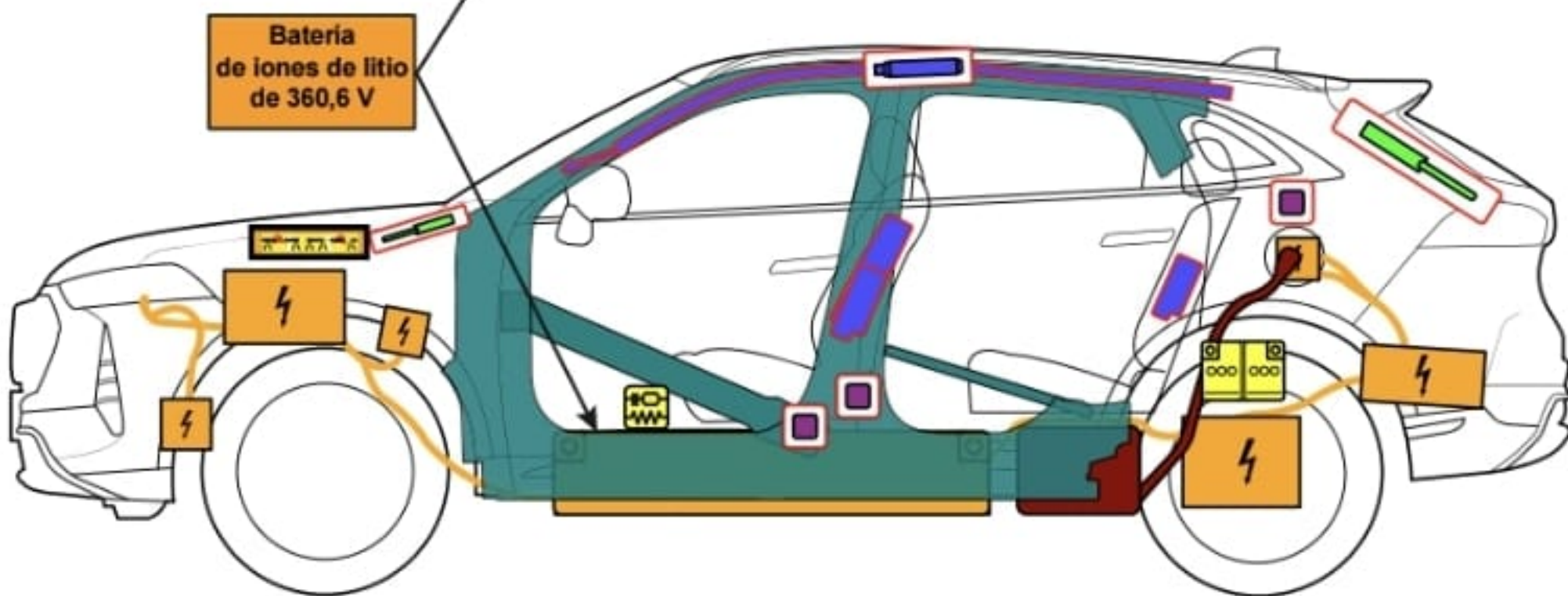
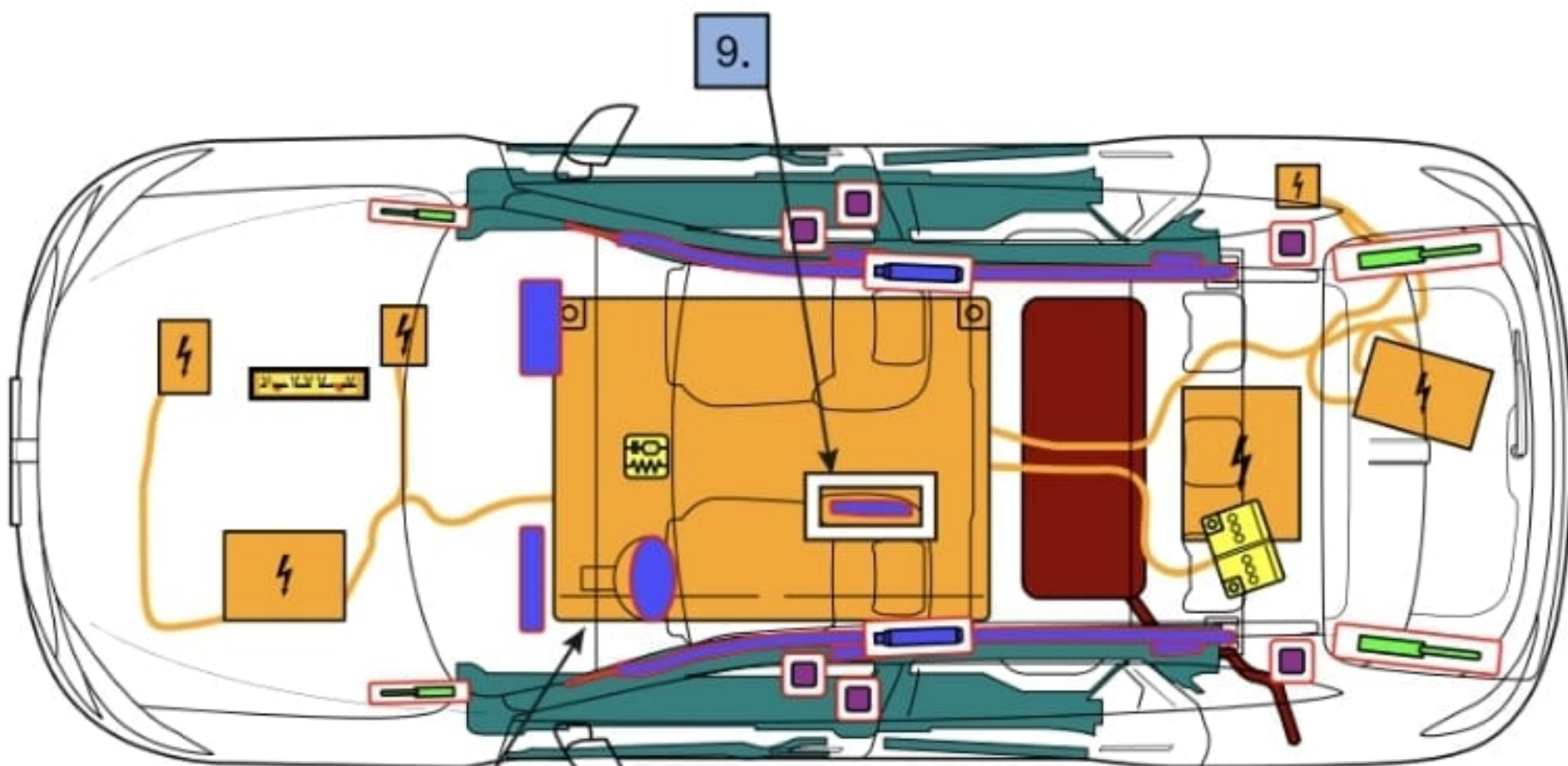

















WEY Coffee 01



	WEY COFFEE 01 SUV a partir del 09/2022								
<div></div>									
<div></div>									
Leyenda									
	Airbag		Generador de gas		Pretensores de los cinturones de seguridad		Módulo de control SRS		Batería de bajo voltaje
	Amortiguador de gas / Muelle precargado		Zona de alta resistencia		Zona que necesita una atención particular		Batería de alto voltaje		Cableado de alto voltaje
	Corte de cable		Depósito de gasolina / etanol		Componente de alto voltaje				
Esta sinopsis presenta la gama máxima de equipamiento del vehículo.				N.º ID		N.º versión		N.º página	
				LGW-WEY-V71PHEVG		V1		1/4	



	WEY COFFEE 01 SUV a partir del 09/2022		
--	---	--	--

1. Identificación / reconocimiento



EL HECHO DE QUE EL MOTOR NO HAGA RUIDO NO SIGNIFICA QUE EL VEHÍCULO ESTÉ PARADO. EXISTE LA POSIBILIDAD DE UN MOVIMIENTO SILENCIOSO O DE UN REARRANQUE INSTANTÁNEO HASTA QUE SE PARE POR COMPLETO. UTILIZAR EPI ADECUADO.



2. Inmovilización / estabilización / elevación

Inmovilizar y estabilizar el vehículo



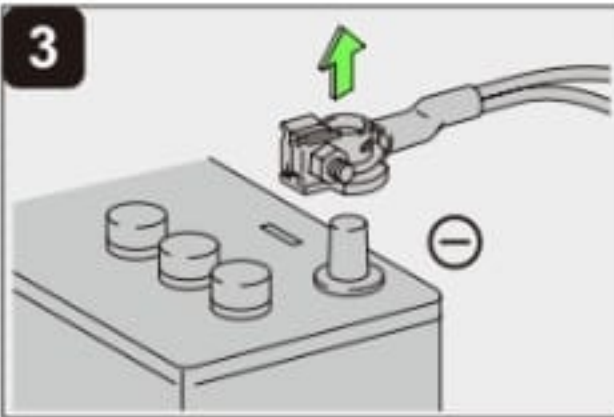
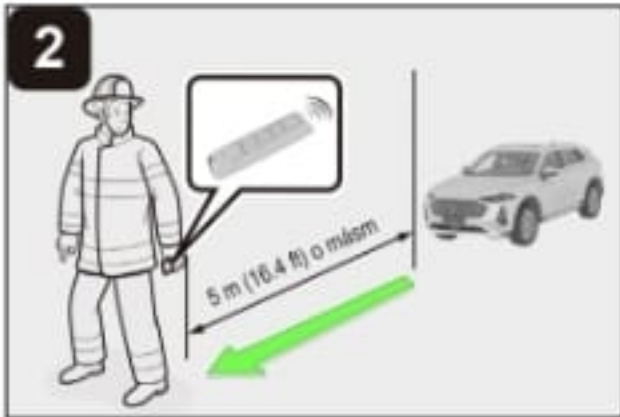
Puntos de levantamiento




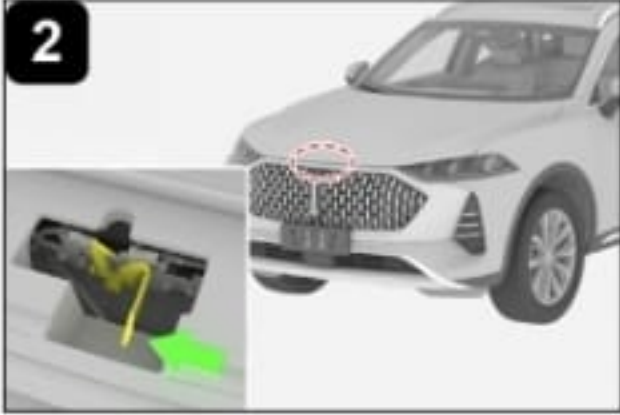
- Activar el freno de estacionamiento;
- Pulsar el botón "P";
- Apagar la alimentación.

3. Control de riesgos directos / normas de seguridad

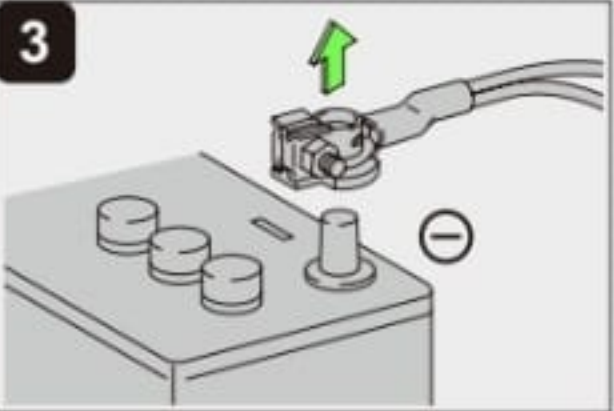

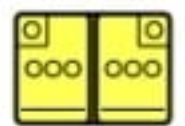
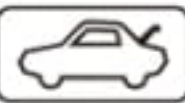
MÉTODO DE DESACTIVACIÓN PRINCIPAL



MÉTODO DE DESACTIVACIÓN ALTERNATIVO



ACCESO A LA BATERÍA DE 12 V




Esta sinopsis presenta la gama máxima de equipamiento del vehículo.	N.º ID	N.º versión	N.º página
	LGW-WEY-V71PHEVG	V1	2/4




	WEY COFFEE 01 SUV a partir del 09/2022		
---	---	---	--

4. Acceso a los ocupantes


Zona de alta resistencia




Ajuste del asiento



Ajuste de la columna de dirección

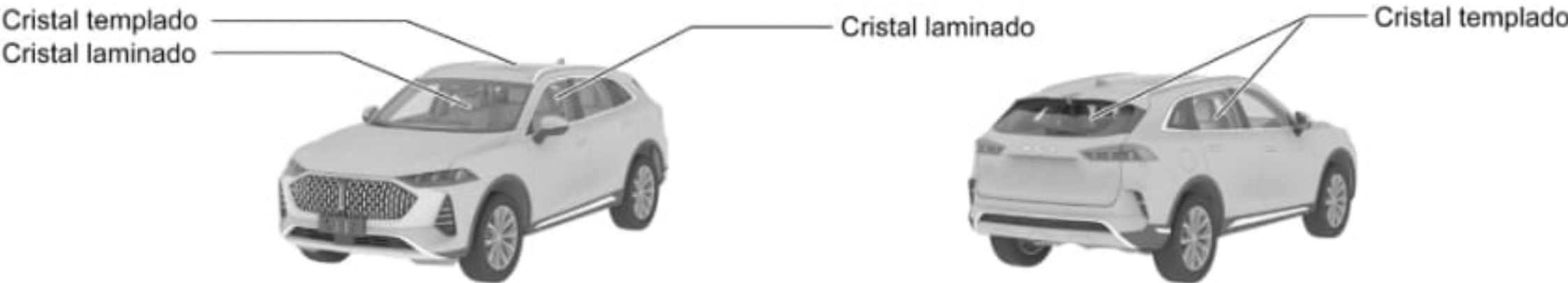


Sin ajuste de altura del asiento

















CUANDO LA BATERÍA DE 12 V ESTÁ DESCONECTADA, NO ES POSIBLE UTILIZAR LOS COMPONENTES ELÉCTRICOS.


Tipos de cristales



5. Almacenamiento de energía / líquidos / gases / sólidos

	  	Batería de 12 V
	   	360,6 V
	 	55 L
	 	680±10 g

6. En caso de incendio



UTILIZAR GRANDES CANTIDADES DE AGUA.

Si es difícil verter una gran cantidad de agua sobre la batería de alta tensión, se recomienda dejar la batería de alta tensión quemarse por completo.



¡REENCENDIDO DE LA BATERÍA!





NO SUMERGIR EL VEHÍCULO PARA APAGAR LA BATERÍA.

7. En caso de inmersión

Se debe utilizar el equipo de protección individual (EPI) adecuado para manipular un vehículo inundado. Saque el vehículo del agua en la medida de lo posible, inmovilice el vehículo y desactívelo antes de llevar a cabo cualquier operación (consulte el capítulo 3).

Esta sinopsis presenta la gama máxima de equipamiento del vehículo.	N.º ID	N.º versión	N.º página
	LGW-WEY-V71PHEVG	V1	3/4


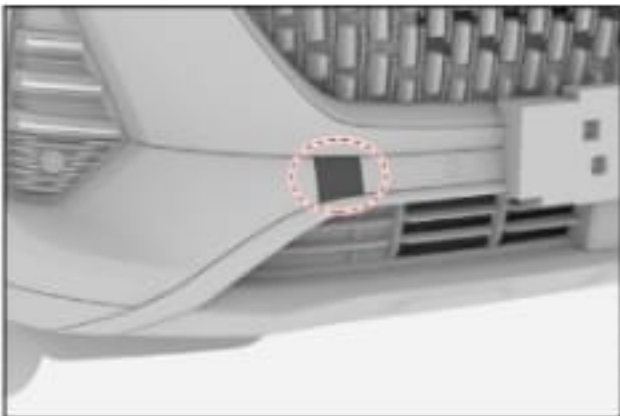


	WEY COFFEE 01 SUV a partir del 09/2022		
---	---	---	--

Incline el vehículo a un lado para que el agua pueda salir del vehículo.

8. Remolque / transporte / almacenamiento

Ubicación del gancho delantero Ubicación del gancho trasero



ALMACENAR A UNA DISTANCIA SEGURA CON RESPECTO DE OTROS VEHÍCULOS



¡REENCENDIDO DE LA BATERÍA!

9. Información adicional importante



Además del airbag lateral, el asiento del conductor tiene un airbag central. La ubicación de este airbag central se muestra en la marca 9. de la página 1.

10. Explicación de los pictogramas utilizados

Pictograma	Nombre	Pictograma	Nombre	Pictograma	Nombre
	Dispositivo de bajo voltaje que desconecta el alto voltaje		Inflamable		Peligro grave para la salud
	Alejar la llave inteligente		Explosivo		Usar agua para extinción del fuego
	Maletero		Corrosivo		Advertencia, electricidad
	Capó		Usar cámara térmica infrarroja		Señal de advertencia genérica
	Componente de aire acondicionado				

Esta sinopsis presenta la gama máxima de equipamiento del vehículo.

N.º ID

N.º versión

N.º página

LGW-WEY-V71PHEVG

V1

4/4