


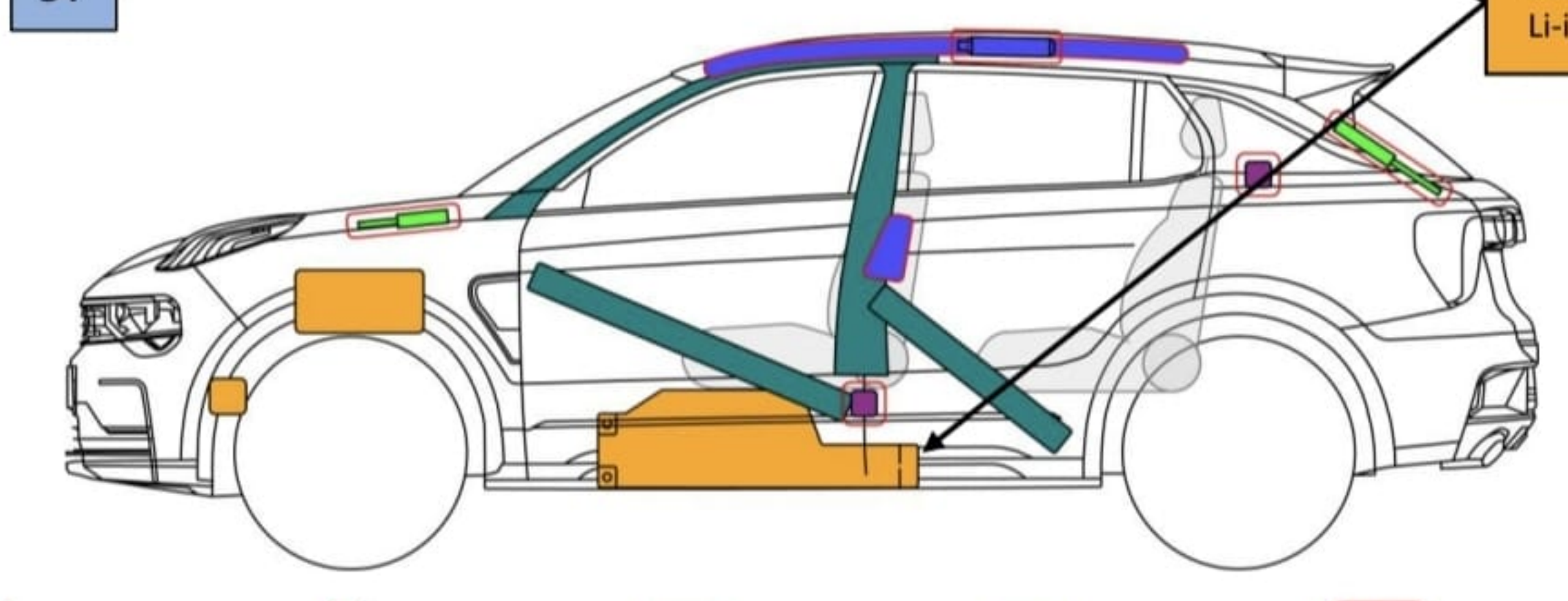
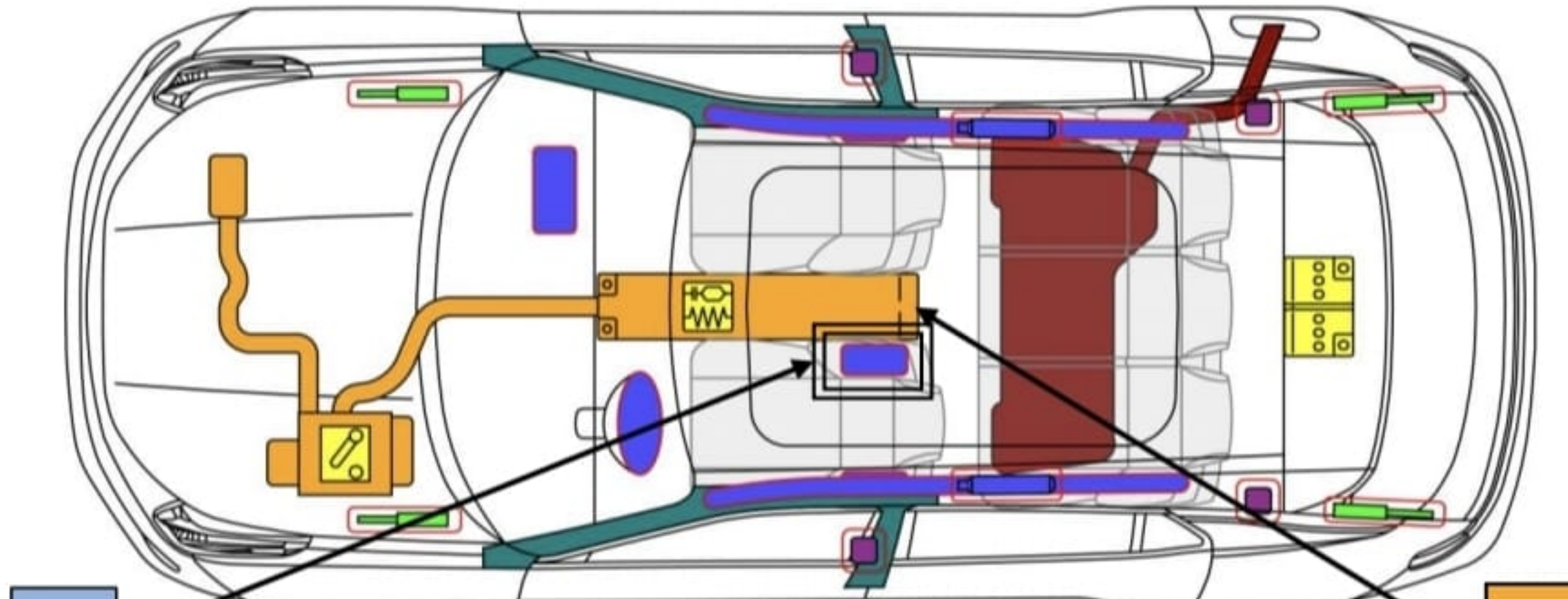



LYNK & CO


Lynk & Co 01 HEV  
Tipo: SUV de 5 puertas  
(2021 - )











 Airbag

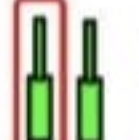
 Generador de gas


 Pretensores de los cinturones de seguridad


 Módulo de control SRS

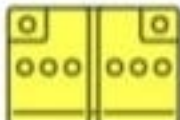
 Sistema activo de protección para peatones


 Sistema automático de protección contra el vuelco


 Amortiguador de gas / Muelle precargado


 Zona de alta resistencia


 Zona que necesita una atención particular


 Batería de bajo voltaje


 Ultracondensador de bajo voltaje


 Depósito de combustible


 Depósito de gas


 Válvula de seguridad


 Batería de alto voltaje


 Cableado / componente de alto voltaje

 Dispositivo de alto voltaje que desconecta el alto voltaje

 Caja de fusibles de alto voltaje

 Supercondensador de alto voltaje

 Dispositivo de bajo voltaje que desconecta el alto voltaje

 Depósito de gasolina / Etanol

LYNK & CO en cooperación con Moditech Rescue Solutions B.V.

No. del Documento  
L6T-CX11-HEV-ESP

Versión no.  
1.0

Fecha de la versión  
01/2021

No. de página  
1 / 4





# Lynk & Co Lynk & Co

## 01 HEV



### Lynk & Co 01 HEV Tipo: SUV de 5 puertas (2021 - ) – Páginas adicionales

#### 1. Identificación / reconocimiento



QUE NO SE OIGA RUIDO DE MOTOR NO SIGNIFICA QUE EL VEHÍCULO ESTÉ APAGADO. SI EL VEHÍCULO NO SE HA DETENIDO Y APAGADO DEL TODO, PODRÍA ESTAR MOVIÉNDOSE EN SILENCIO O INICIAR EL MOVIMIENTO REPENTINAMENTE. USE EL EQUIPO DE PROTECCIÓN INDIVIDUAL APROPIADO.

Placa de cubierta




Logotipo de marca



#### 2. Inmovilización / estabilización / elevación

##### Inmovilice el vehículo:

1. Calce las ruedas y aplique el freno de estacionamiento;
2. Pulse una vez el botón P (estacionamiento) para seleccionar la posición P (estacionamiento);



##### Puntos de elevación:

- Puntos de elevación apropiados;
- Batería de alto voltaje;

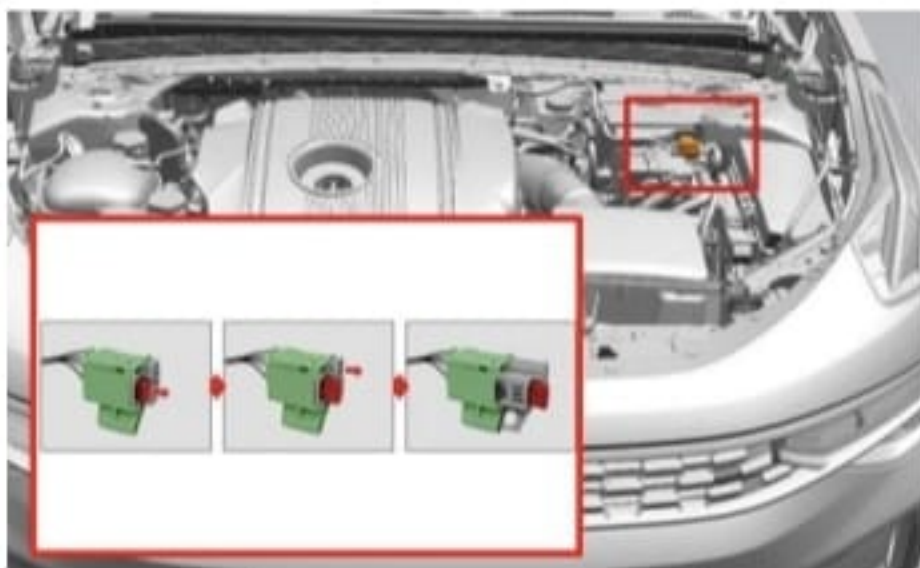


#### 3. Control de riesgos directos / normas de seguridad

##### 1a. Desactivación del sistema de alto voltaje, apague el encendido cuando se ilumine el indicador 'Ready'



##### 1b. Desactivación del sistema de alto voltaje, como alternativa de 1a







# Lynk & Co Lynk & Co

## 01 HEV



Lynk & Co 01 HEV Tipo: SUV de 5 puertas (2021 - ) – Páginas adicionales

### 2. Desconecte la batería de 12 voltios




#### Normas de seguridad:




Compruebe que el vehículo está inmovilizado y que el sistema de propulsión está desactivado;  
No toque, corte ni abra nunca un cable naranja de suministro de alta tensión o cualquier otro componente de alta tensión;  
En caso de colisión con despliegue del airbag y/o activación del pretensor del cinturón de seguridad, se desactivará el sistema de propulsión. Los sistemas de retención seguirán activos.

### 4. Acceso a los ocupantes

#### Ajuste del asiento



#### Ajuste de la columna de dirección



#### Tipos de cristal:

- A. Cristal laminado.
- B. Cristal templado.



### 5. Almacenamiento de energía / líquidos / gases / sólidos

	300V						
	12V						
	R-1234yf 525 g						
	55 L						

### 6. En caso de incendio



USE ABUNDANTE AGUA



¡REIGNICIÓN DE LA BATERÍA!





# Lynk & Co Lynk & Co

## 01 HEV



### Lynk & Co 01 HEV Tipo: SUV de 5 puertas (2021 - ) – Páginas adicionales



Cuando exista fuga de refrigerante de la batería, esta puede volverse inestable con riesgo de propagación térmica. Un aumento de la temperatura de la batería puede ser un indicador de la existencia de propagación térmica.



#### 7. En caso de inmersión

- No existe un mayor riesgo de descarga eléctrica en el agua como resultado del sistema de alto voltaje.
- Si es posible, retire el vehículo del agua y continúe con el procedimiento de desactivación para este vehículo (ver capítulo 3).

#### 8. Remolque / transporte / almacenamiento

##### Gancho de remolcado



##### Posición gancho frontal



##### Posición gancho trasero



**¡ALMACENAMIENTO A DISTANCIA SEGURA DE OTROS VEHÍCULOS!**



**¡REIGNICIÓN DE LA BATERÍA!**

##### Remolcado



#### 9. Información adicional importante

##### Airbag central



#### 10. Explicación de los pictogramas utilizados

	Alejar la llave inteligente		Inflamable
	Advertencia, electricidad		Peligro grave para la salud
	Señal de advertencia genérica		Toxicidad aguda
	Advertencia, baja temperatura		Explosivo
	Aire acondicionado componente		Corrosivo
	Vehículo eléctrico híbrido con combustible del grupo líquido 2		Usar agua para extinción del fuego
	Usar cámara térmica infrarroja		Capó
			Maletero