

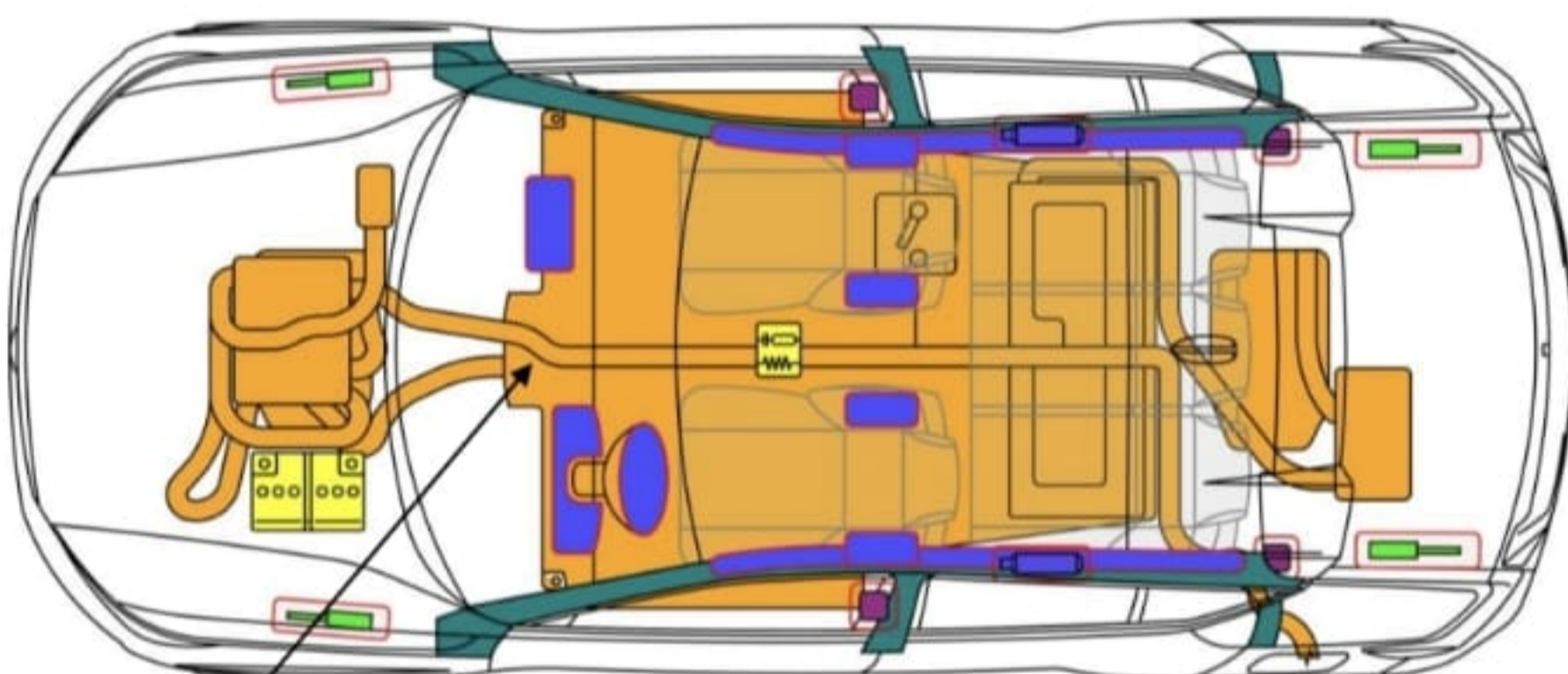


Volvo C40 Recharge

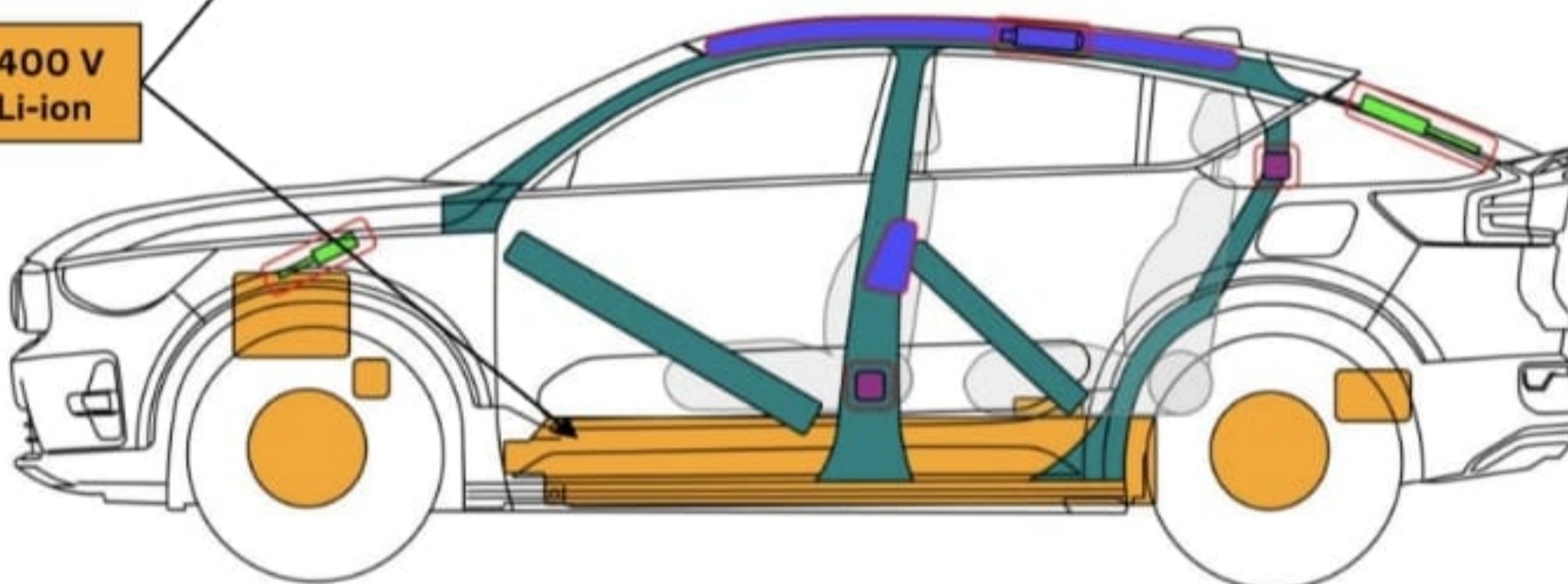


V O L V O

Volvo C40 Recharge
Pure Electric
5dr SUV (2021 -)



400 V
Li-ion



Airbag



Sistema automático
de protección
contra el vuelco



Batería de
bajo voltaje



Batería de
alto voltaje



Generador de gas



Amortiguador de
gas / Muelle
precargado



Ultracondensador
de bajo voltaje



Cableado /
componente de
alto voltaje



Pretensores de
los cinturones
de seguridad



Zona de alta
resistencia



Depósito de
combustible



Dispositivo de alto
voltaje que
desconecta el alto
voltaje



Módulo de
control SRS



Zona que necesita
una atención
particular



Depósito de gas



Caja de fusibles
de alto voltaje



Sistema activo de
protección para
peatones



Válvula de
seguridad



Supercondensador
de alto voltaje

Nombre del documento

Volvo_C40_Recharge_SUV_2021_5d_Electric_ES

Versión no

01

Fecha de la versión

12/2021

No. de página

1 / 4



Volvo C40 Recharge Pure Electric 5dr SUV (2021 -) – Páginas adicionales

1. Identificación / reconocimiento



QUE NO SE OIGA RUIDO DE MOTOR NO SIGNIFICA QUE EL VEHÍCULO ESTÉ APAGADO. SI EL VEHÍCULO NO SE HA DETENIDO Y APAGADO DEL TODO, PODRÍA ESTAR MOVIÉNDOSE EN ILENCIO O INICIAR EL MOVIMIENTO REPENTINAMENTE. USE EL EQUIPO DE PROTECCIÓN INDIVIDUAL APROPIADO.

Nombre de la marca frente



Nombre de la marca posterior



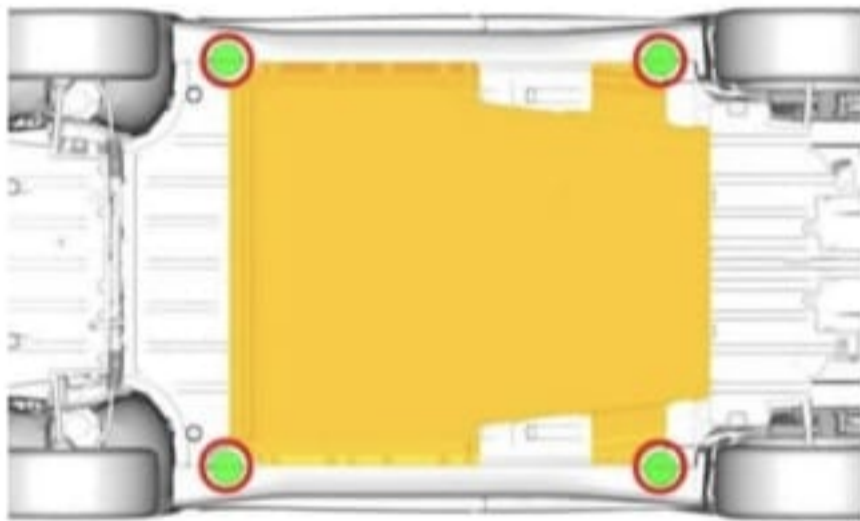
Tapa de carga




2. Inmovilización / estabilización / elevación

Inmovilice el vehículo:

1. Calce las ruedas y aplique el freno de estacionamiento.
2. Pulse una vez el botón P (estacionamiento) para seleccionar la posición P (estacionamiento)



Puntos de elevación:



Puntos de elevación apropiados;




Batería de alto voltaje;

3. Control de riesgos directos / normas de seguridad

El sistema de propulsión se desactiva cuando se encienda el indicador 'Modo de seguridad Consulte el manual' en el cuadro de instrumentos.

Desactivación del sistema de propulsión, Si el indicador 'Modo de seguridad Consulte el manual' no está iluminado:


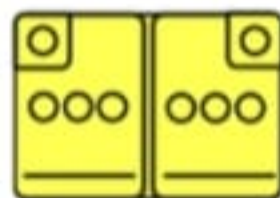


	Nombre del documento	Versión no	Fecha de la versión	No. de página
	Volvo_C40_Recharge_SUV_2021_5d_Electric_ES	01	12/2021	2 / 4



Volvo C40 Recharge Pure Electric 5dr SUV (2021 -) – Páginas adicionales

Desconecte la batería de 12 voltios



Normas de seguridad:



¡Actúe siempre bajo la asunción de que el vehículo tiene suministro de energía, aunque no emita ningún sonido!
Compruebe que el vehículo está inmovilizado y que el sistema de propulsión está desactivado;
No toque, corte ni abra nunca un cable naranja de suministro de alta tensión o cualquier otro componente de alta tensión;
En caso de una colisión con el airbag desplegado y / o activación del pretensor del cinturón de seguridad, el sistema de propulsión se desactivará. Los componentes del sistema de sujeción aún están activos.

4. Acceso a los ocupantes

Ajuste de la columna de dirección



Tipos de cristal:

- A. Cristal laminado.
- B. Cristal templado.



Ajuste manual del asiento



Ajuste eléctrico del asiento



5. Almacenamiento de energía / líquidos / gases / sólidos

	400V					
	12V					
	R-1234yf 395-445g					



Cuando hay fugas (revise el depósito) de refrigerante convencional del sistema de refrigeración de la batería de alta tensión (AT), dicha batería puede volverse inestable, con riesgo de desajuste térmico. El aumento de temperatura de la batería puede ser un indicador de desajuste térmico.



Nombre del documento	Versión no	Fecha de la versión	No. de página
Volvo_C40_Recharge_SUV_2021_5d_Electric_ES	01	12/2021	3 / 4



Volvo C40 Recharge Pure Electric 5dr SUV (2021 -) – Páginas adicionales

6. En caso di incendio

Método de extinción de la batería de alto voltaje (AV):



USE GRANDES CANTIDADES DE AGUA PURA DIRECTAMENTE A LA BATERÍA AV



POSIBLE RIESGO DE REIGNICIÓN DE LA BATERÍA / ENCENDIDO RETARDADO

7. En caso di inmersión

- No existe un mayor riesgo de descarga eléctrica en el agua como resultado del sistema de alto voltaje.
- Si es posible, retire el vehículo del agua y continúe con el procedimiento de desactivación para este vehículo (ver capítulo 3).

8. Remolque / transporte / almacenamiento

Gancho de remolcado



Posición gancho trasero



Posición gancho frontal



GUARDE EL VEHÍCULO EN UN PARKING AL AIRE LIBRE Y A LA DISTANCIA DE SEGURIDAD $\geq 5M$ DE OTROS VEHÍCULOS U OBJETOS CERCANOS O ELEVADOS



POSIBLE RIESGO DE REIGNICIÓN DE LA BATERÍA / ENCENDIDO RETARDADO

Remolcado



10. Explicación de los pictogramas utilizados

	Alejar la llave inteligente		Vehículo eléctrico
	Advertencia, electricidad		Inflamable
	Señal de advertencia genérica		Peligro grave para la salud
	Advertencia, baja temperatura		Toxicidad aguda
	Gas de aire acondicionado		Corrosivo
	Usar agua para extinción del fuego		Capó
	Usar cámara térmica infrarroja		

Nombre del documento

Versión no

Fecha de la versión

No. de página

Volvo_C40_Recharge_SUV_2021_5d_Electric_ES

01

12/2021

4 / 4