

Leyenda

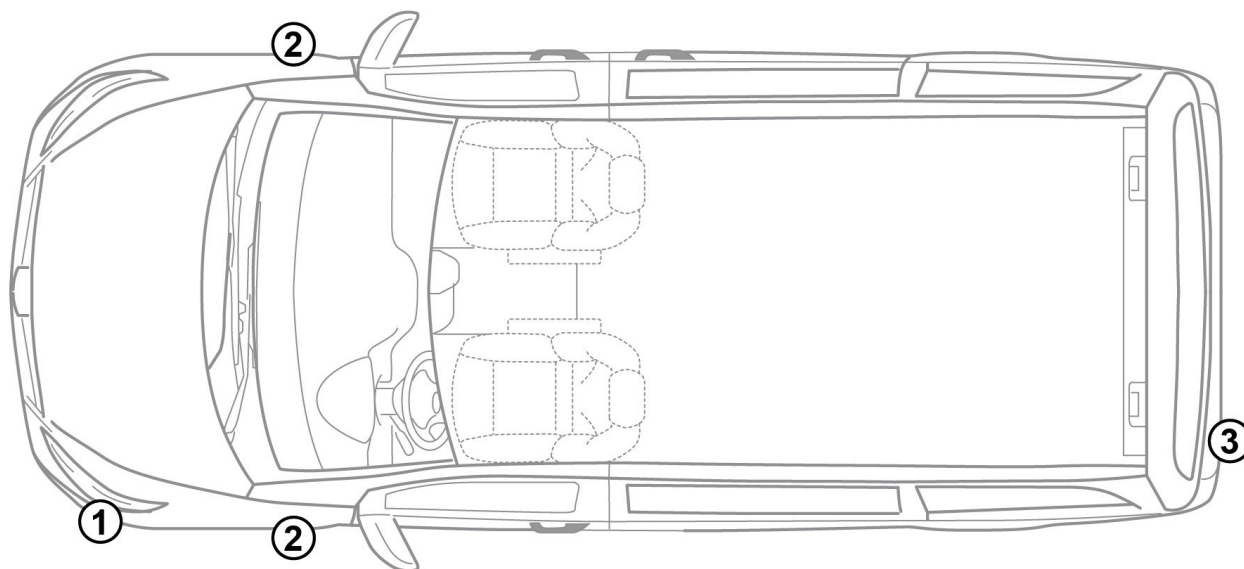
	Airbag		Generador de gas		Pretensores de cinturón		Unidad de control SRS
	Sistema activo de protección para peatones		Resorte de gas / muelle pretensado		Dispositivo alternativo de desconexión de alto voltaje		Batería de bajo voltaje (batería de iones de litio)
	Batería de alto voltaje (batería de iones de litio)		Cable / componentes de alto voltaje		High-voltage disconnect		

Indicación


Podrá encontrar más información en nuestras [guías de rescate](#).



Identificación del vehículo



①



②




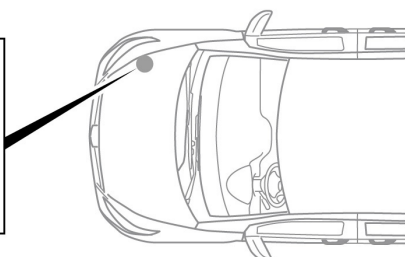



③



Dispositivo de desconexión de alto voltaje

El dispositivo de desconexión de alto voltaje se encuentra en el vano motor, a la derecha en el sentido de marcha.

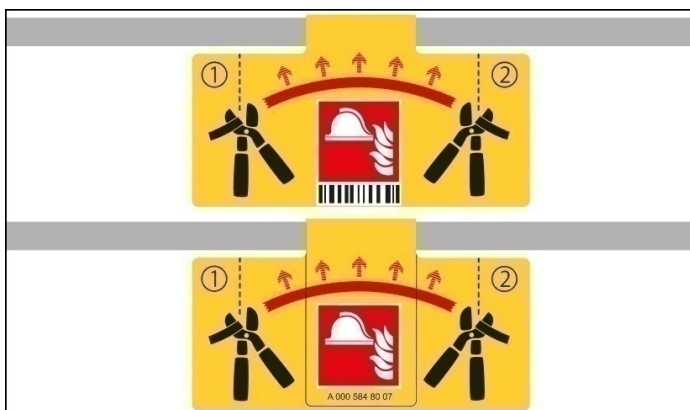




1. Accionar el desbloqueo / 2. Mantener presionado el enclavamiento rojo y abrir el dispositivo de desconexión de alto voltaje / 3. extraer el interruptor

Dispositivo alternativo de desconexión de alto voltaje

El dispositivo de desconexión de alto voltaje alternativo se encuentra en la caja del asiento delantero derecho. Está señalizado con un rótulo indicativo.



Indicación

El dispositivo de desconexión de alto voltaje alternativo solo se debe utilizar si el dispositivo de desconexión de alto voltaje no fuera accesible.

Rótulo indicativo del dispositivo alternativo de desconexión de alto voltaje



1. Abrir la tapa. 2. Cortar el cable eléctrico en el punto de corte marcado (el cable no se encuentra en el sistema de alto voltaje)