












Leyenda

	Airbag		Generador de gas		Pretensores de cinturón		Unidad de control SRS
	Sistema activo de protección para peatones		Resorte de gas / muelle pretensado		Dispositivo alternativo de desconexión de alto voltaje		Batería de bajo voltaje (batería de iones de litio)
	Batería de alto voltaje (batería de iones de litio)		Cable / componentes de alto voltaje		High-voltage disconnect		


Indicación

Podrá encontrar más información en nuestras [guías de rescate](#).



Dispositivo de desconexión de alto voltaje

El dispositivo de desconexión de alto voltaje se encuentra en el vano motor, a la derecha en el sentido de marcha.



1. Accionar el desbloqueo / 2. Mantener presionado el enclavamiento rojo y abrir el dispositivo de desconexión de alto voltaje / 3. extraer el interruptor

Dispositivo alternativo de desconexión de alto voltaje


El dispositivo de desconexión de alto voltaje alternativo está situado detrás de la cubierta del cockpit. Está señalizado con un rótulo indicativo.



Retirar la cubierta (1) / cortar el cable por el lugar marcado (2)



Identificación del vehículo



①



②



③



④

