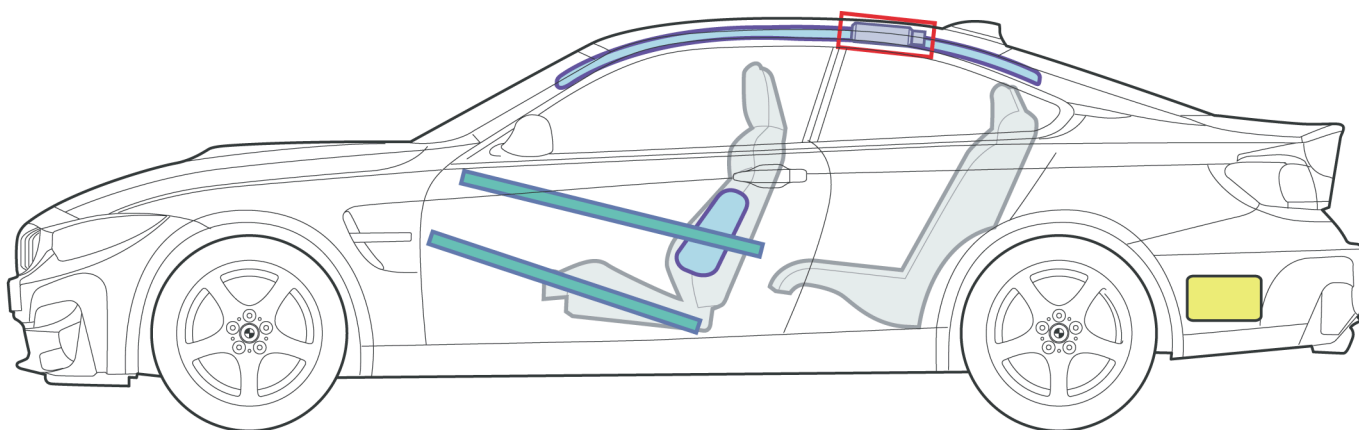
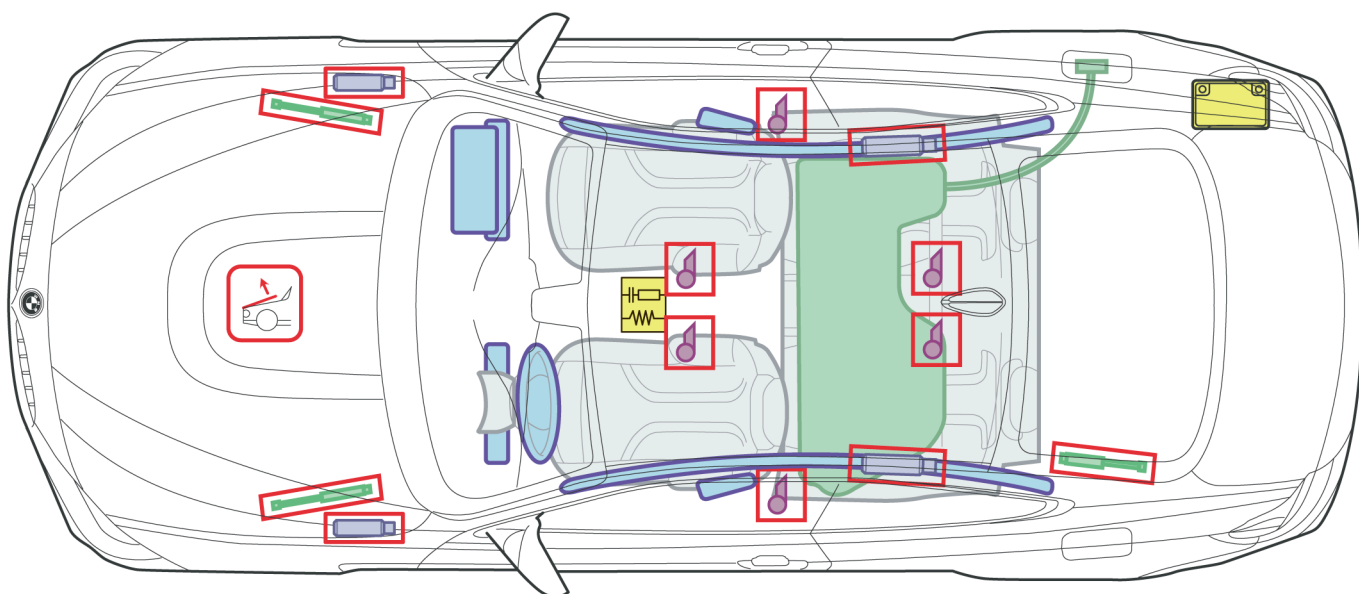













Serie 4 F82

(desde 06/2014)



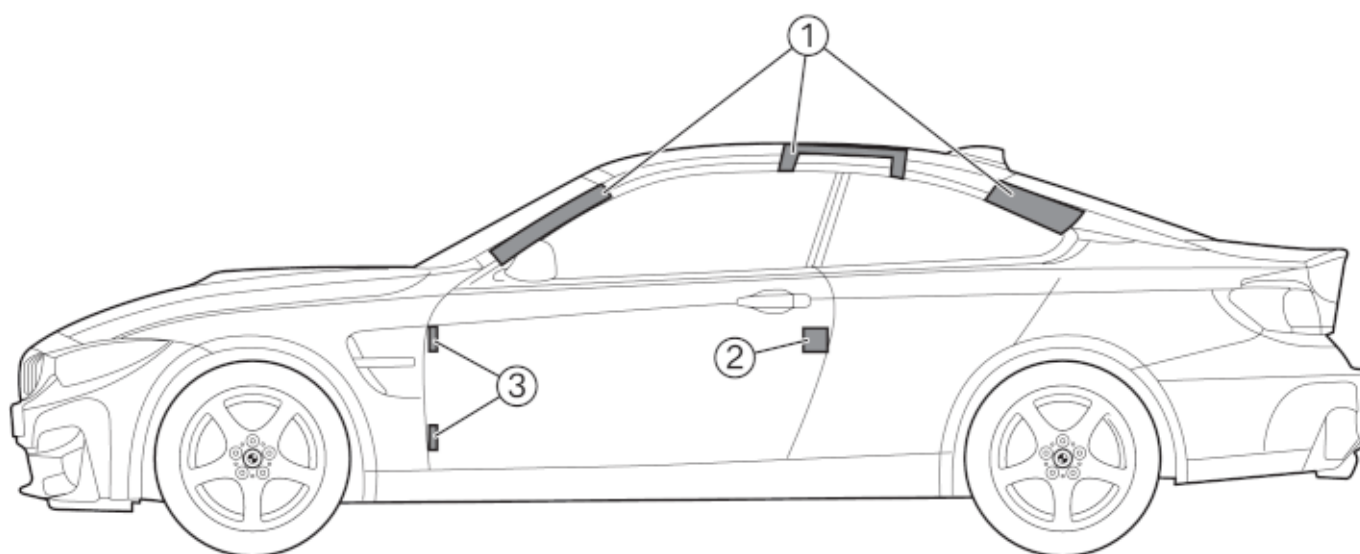
Leyenda

	Airbag		Refuerzo de la carrocería		Unidad de mando del airbag
	Generador de gas		Amortiguador de gas		Batería de 12 voltios
	Pretensor de cinturón		Depósito de combustible		Protección activa del peatón

En esta sinopsis se representa el equipamiento máximo del vehículo.

Apertura del vehículo

Estas indicaciones son válidas exclusivamente para equipos de salvamento profesionales. Adicionalmente se requieren conocimientos sobre el modo de acción y de funcionamiento de los sistemas de seguridad así como sobre las características del vehículo.



1. Las superficies identifican las zonas en las que se puede separar el techo. Las condiciones previas para cortar la carrocería son tijeras modernas de alto rendimiento. Los aparatos de corte hidráulicos antiguos pueden no resultar útiles.

Las tijeras de alto rendimiento deben ser empleadas debida y profesionalmente por personal formado.

2. Cerraduras de las puertas
3. Bisagras de la puerta

Información importante

Se deberá observar la información para las fuerzas de rescate; ver la guía de rescate.