



# PORSCHE

## Guía Visual **PORSCHE ASSISTANCE** 2019



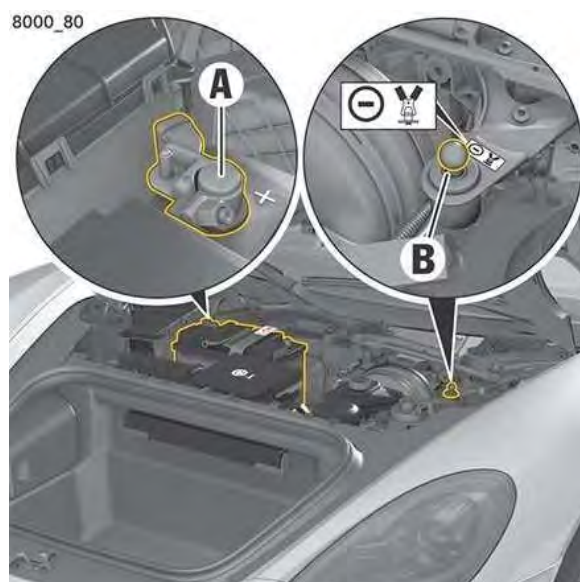
## FICHA TÉCNICA PARA ASISTENCIA EN CARRETERA


### 718 CAYMAN 2016 (982)



#### ARRANQUE CON PINZAS

Los puntos de conexión para arranque auxiliar están ubicados en el vano motor.



 = Terminal positivo (A)

 = Punto de masa para arranque con ayuda externa (B)

#### APERTURAS/ CIERRES DE EMERGENCIA



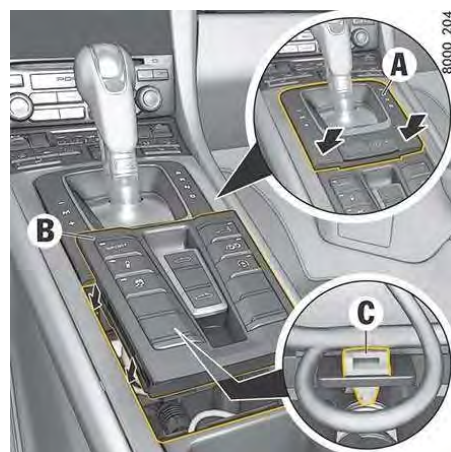
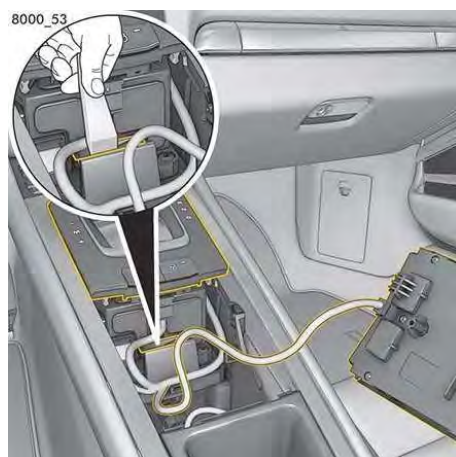
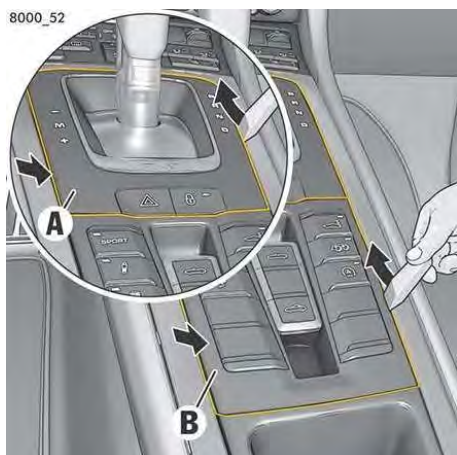
El maletero tiene una cerradura eléctrica, si el vehículo está sin energía eléctrica es necesario realizar una sencilla operación para abrirlo ya que allí es donde se ubica la batería.



#### Apertura emergencia tapa de combustible



#### DESBLOQUEO DE LA PALANCA DE CAMBIO AUTOMÁTICO



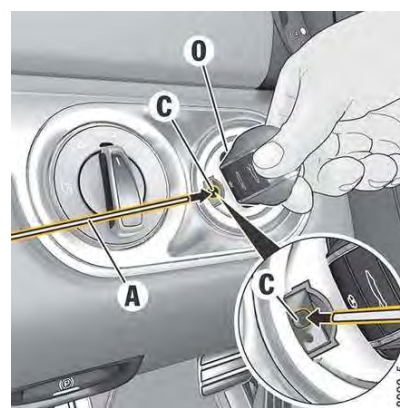
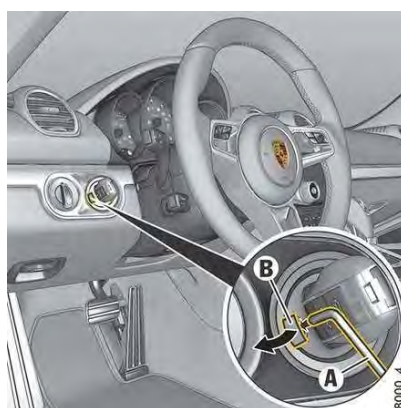


### DESBLOQUEO DEL FRENO DE ESTACIONAMIENTO ELÉCTRICO EPB

El freno de estacionamiento consta de un motor eléctrico en cada pinza de freno trasera. Llevar a cabo un desbloqueo de emergencia implica ciertos trabajos mecánicos o eléctricos.

Si es necesario mover el vehículo y no es posible desbloquearlo de la forma habitual (colocando el battery si es necesario), se recomienda el **uso de carros**.

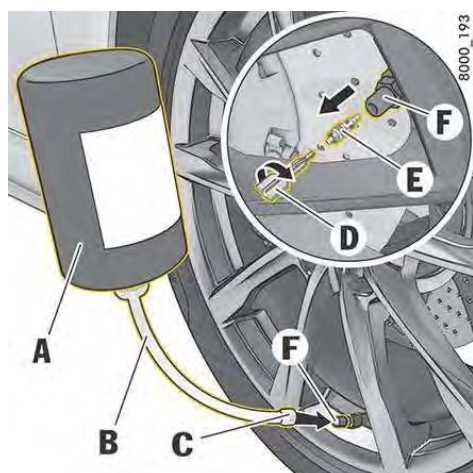
### EXTRACCIÓN DE LA LLAVE DEL INTERRUPTOR DE ENCENDIDO



### PUNTOS DE APOYO DEL GATO

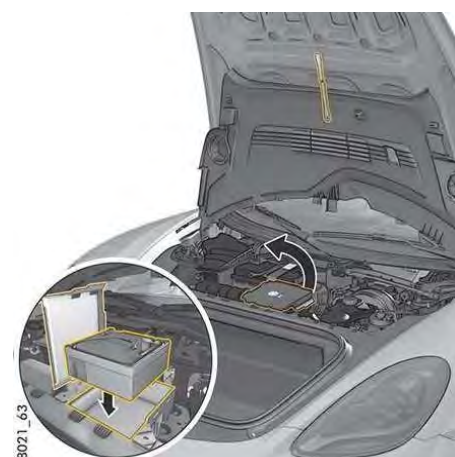
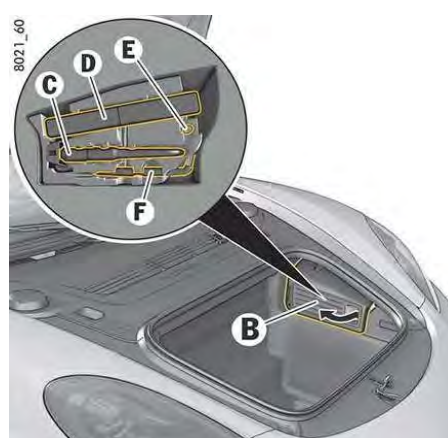
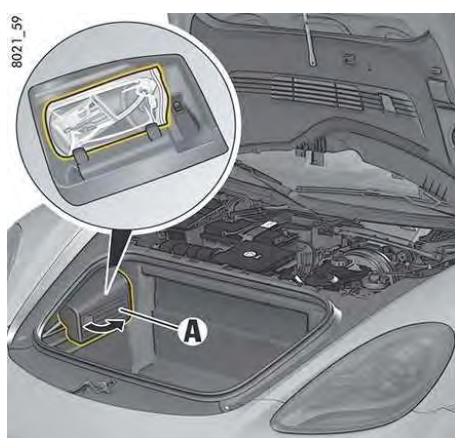


## KIT DE REPARACIÓN NEUMÁTICO



- A** – Botella de producto sellante
- B** – Manguito de llenado
- C** – Conector de llenado
- D** – Desmontador de obús de válvula de rueda
- E** – Obús de la válvula
- F** – Válvula de rueda

## UBICACIÓN HERRAMIENTAS, ADAPTADOR ANTIRROBO RUEDAS Y GANCHO DE REMOLCAJE

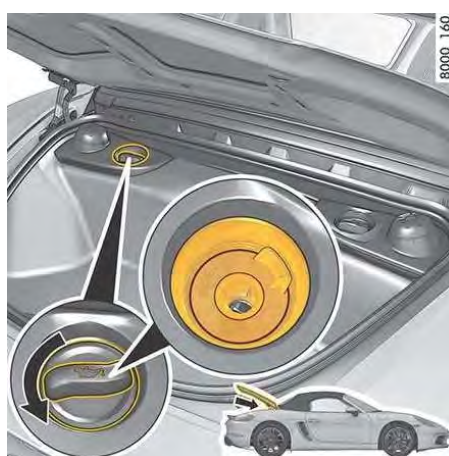


## ARGOLLA REMOLCADO



## NIVEL DE ACEITE

El nivel de aceite y la cantidad que necesitamos para restablecer el nivel correcto debe comprobarse a través del menú del cuadro. Consultar documento de aceites en el índice.





## HOJA DE RESCATE

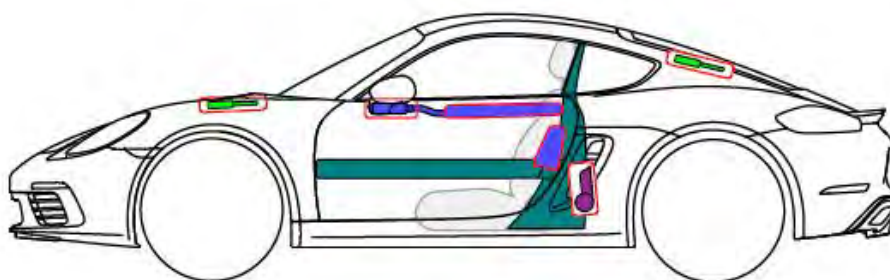
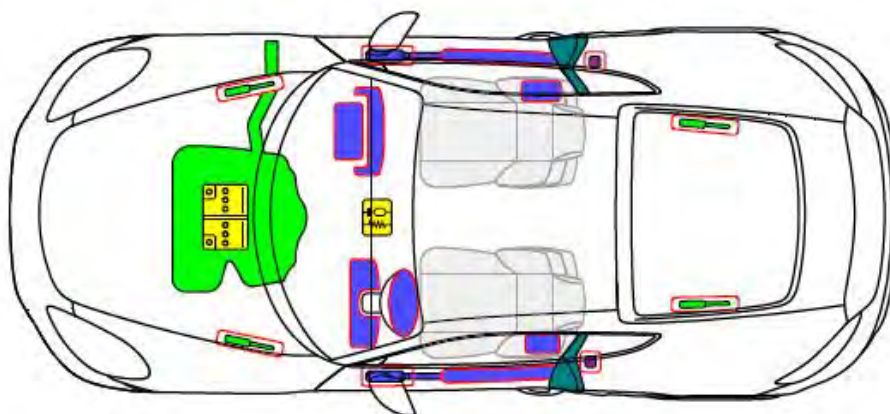


**PORSCHE**

**Porsche AG, Cayman/S (718)**

**Coupé**

**A partir del año de modelos 2016**



Airbag



Pretensor del  
cinturón de  
seguridad



Refuerzo de la  
carrocería



Unidad de  
control



Generador de  
gas



Amortiguador  
a gas



Depósito de  
combustible



Batería

## FICHA TÉCNICA PARA ASISTENCIA EN CARRETERA

### 911 CARRERA 2012 (991)



#### ARRANQUE CON PINZAS

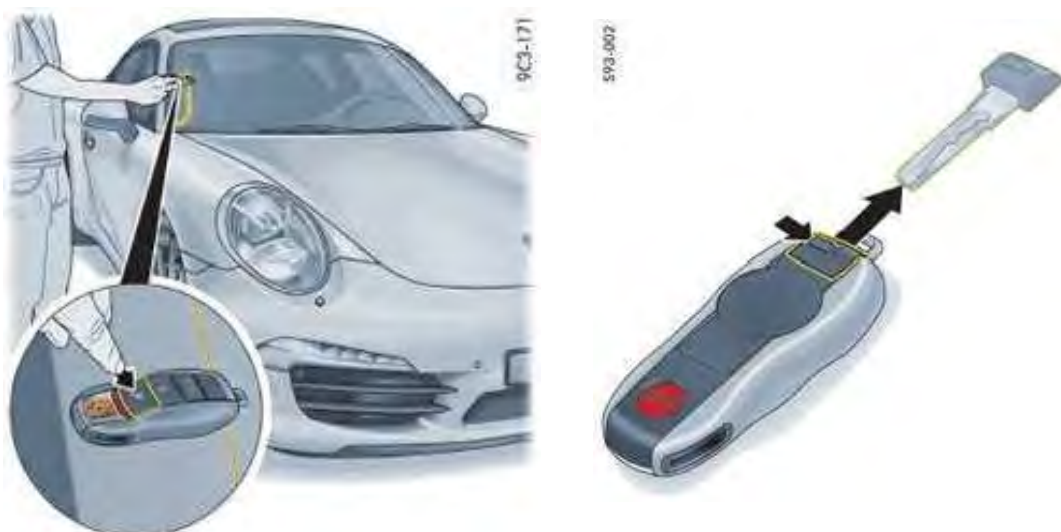


+ = Terminal positivo (A)

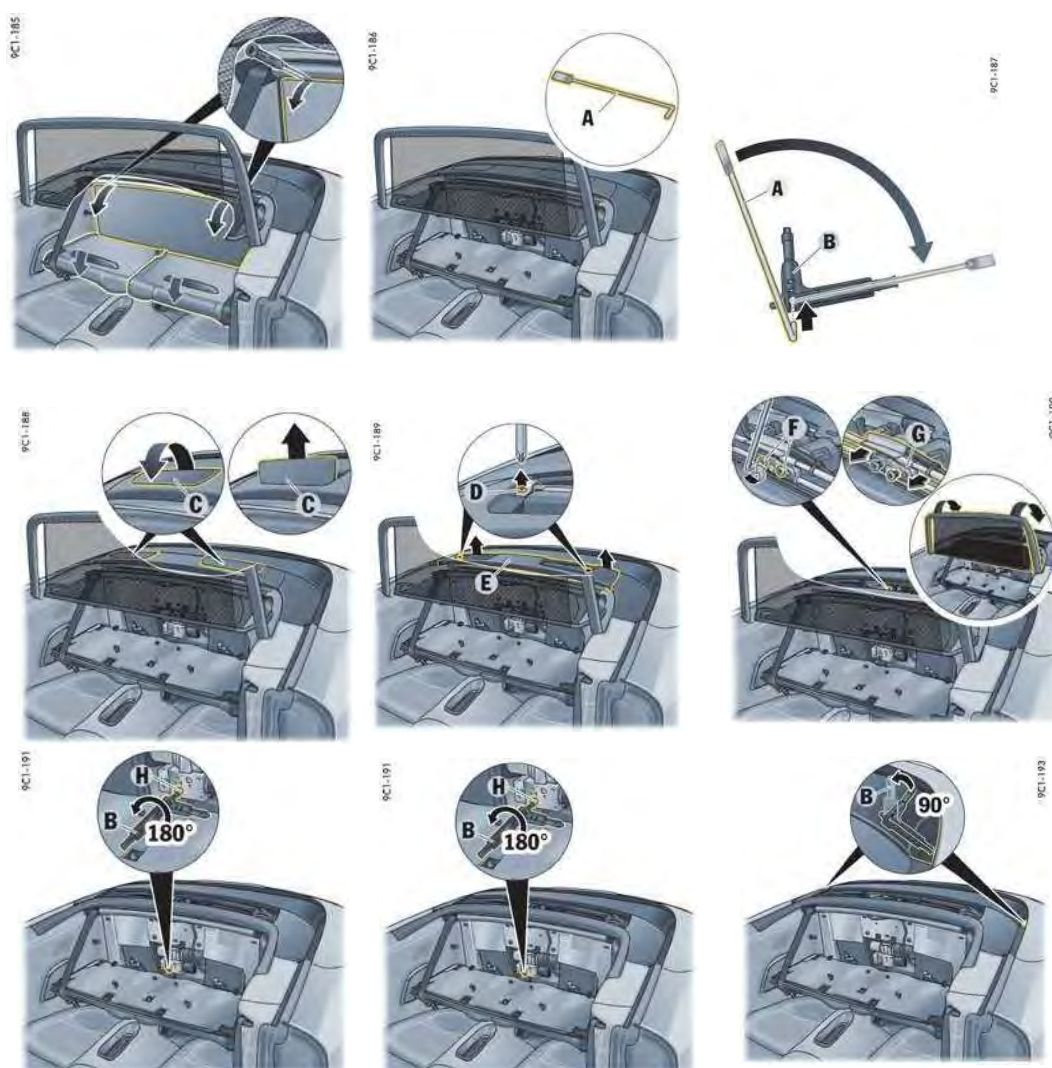
– = Punto de masa para arranque con ayuda externa (B)

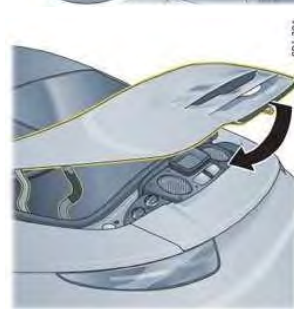


## APERTURAS/ CIERRES DE EMERGENCIA



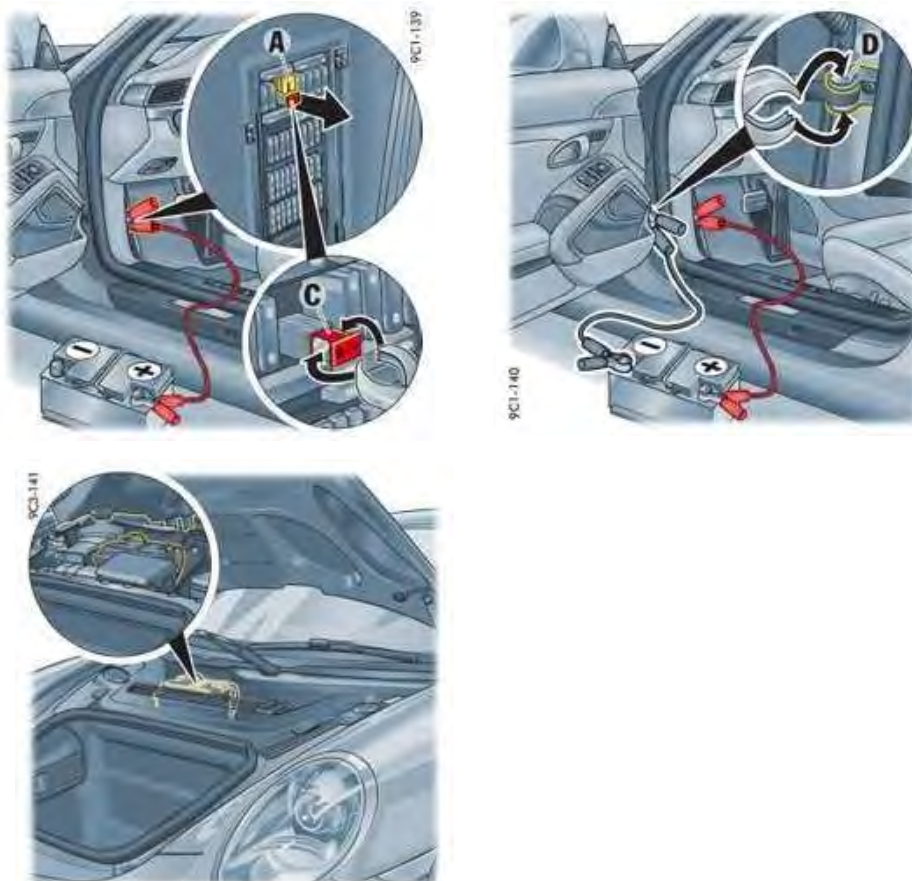
### Cierre de emergencia de la capota







### Desbloqueo de emergencia del maletero delantero

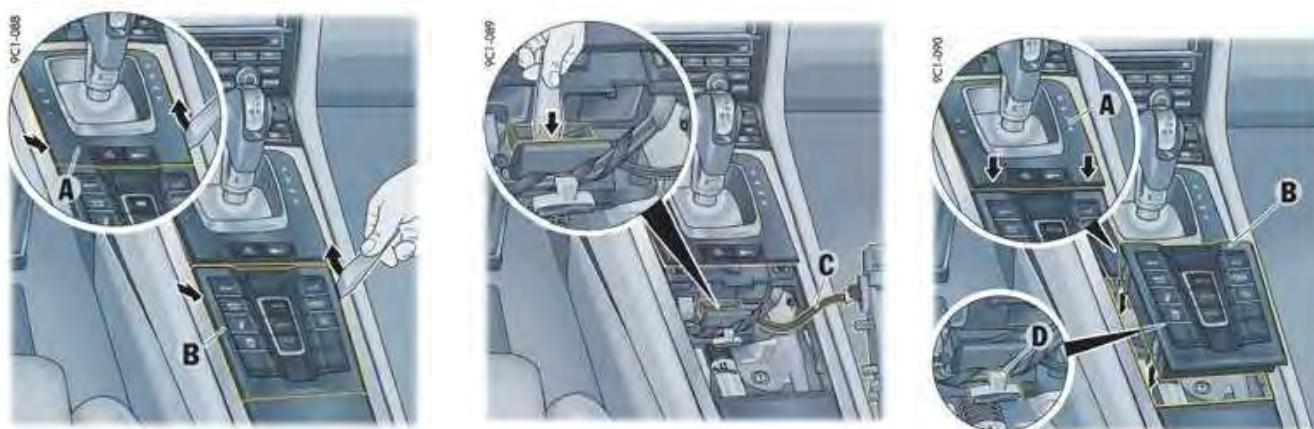


### Desbloqueo de emergencia de la tapa de combustible





### DESBLOQUEO DE LA PALANCA SELECTORA DEL CAMBIO AUTOMÁTICO



### DESBLOQUEO DEL FRENO DE ESTACIONAMIENTO ELÉCTRICO (EPB)

El freno de estacionamiento consta de un motor eléctrico en cada pinza de freno trasera. Llevar a cabo un desbloqueo de emergencia implica ciertos trabajos mecánicos o eléctricos.

Si es necesario mover el vehículo y no es posible desbloquearlo de la forma habitual (colocando el booster si es necesario), se recomienda el **uso de carros**.

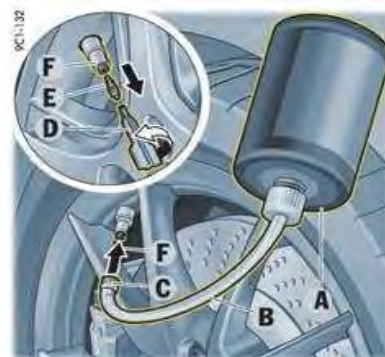
### EXTRACCIÓN DE LA LLAVE DEL INTERRUPTOR DE ENCENDIDO





### KIT REPARACIÓN NEUMÁTICO

- Botella de producto sellante
- Manguito de llenado
- Conector de llenado
- Desmontador de obús de válvula de rueda
- Obús de la válvula
- Válvula de rueda



## UBICACIÓN HERRAMIENTAS, ADAPTADOR ANTIRROBO RUEDAS Y GANCHO DE REMOLCAJE



**C** – Argolla para remolcado

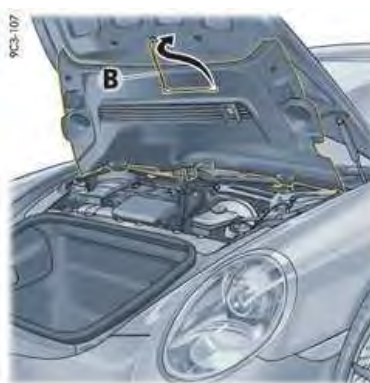
**D** - kit de herramientas

**E** – Herramienta para cierre de emergencia del techo solar

**F** – Adaptador antirrobo tornillos de rueda

**G** – Cuña de plástico para desbloqueo de la palanca de cambio

**H** – Acople plástico para cierre de emergencia del techo convertible





## ARGOLLA REMOLCADO



## NIVEL DE ACEITE

El nivel de aceite y la cantidad que necesitamos para restablecer el nivel correcto debe comprobarse a través del menú del cuadro. Consultar documento de aceites en el índice.


Coupé

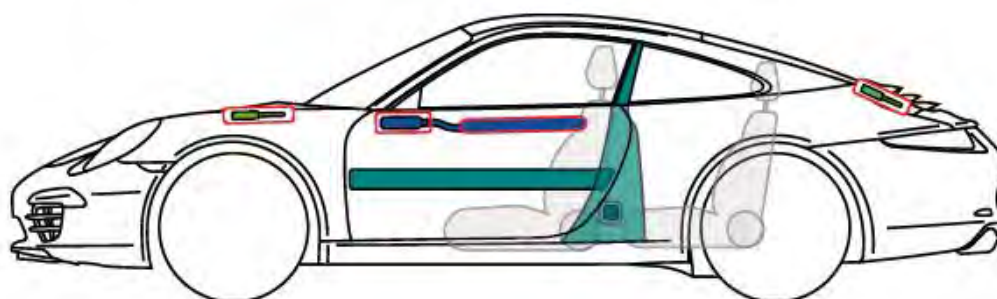
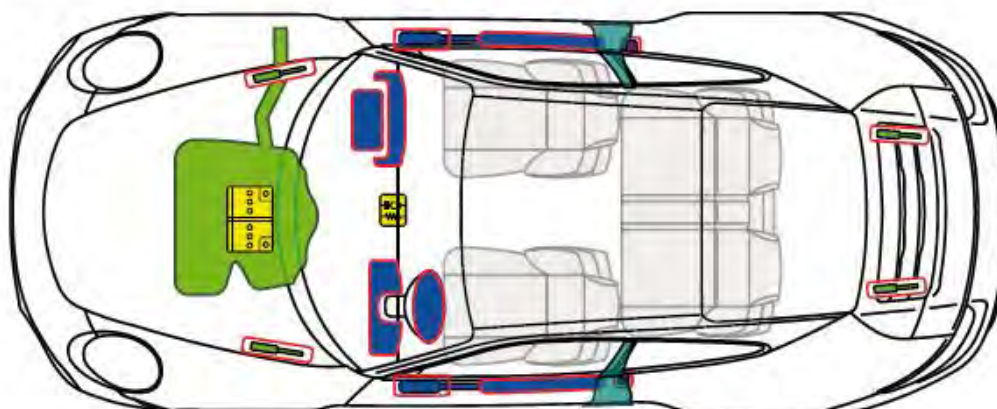










Cabriolet



## HOJA DE RESCATE

 **Porsche AG, 911 Carrera/S/4/4S/GTS/4 GTS/  
Turbo/Turbo S (991) Coupé**  
**A partir del año de modelos 2012**



	Airbag		Pretensor del cinturón de seguridad		Refuerzo de la carrocería		Unidad de control
	Generador de gas		Amortiguador a gas		Depósito de combustible		Batería